





Calle Itapúa Esq. Paraguay
E-mail: munifram@gmail.com Telefax: (0761) 265 235 / 265 243

**Ejecución Presupuestaria de Ingresos
Correspondiente al Segundo semestre 2018**

Fecha : 22/01/2019
Nivel : 30
Entidad : MUNICIPALIDAD DE FRAM
Tipo de Presupuesto : 2- Programa de Acción
Programa : Ley Nº 4758/2012, Fondo Nacional de Inversión Pública y Desarrollo (FONACIDE)
Sub Programa : Apoyo al sector Educativo
Unidad Responsable : Intendencia Municipal

Gr.	S.G.	Obj.	O.F.	O.F.	Detalle	Original	Modificado	Pr. Actual	Acumulada 1er Semestre	DEVENDAGO / RECAUDADO						Acumulado 2do Semestre	Total Devengado	Total Recaudado	Saldo
										Julio	Agosto	Septiembre	Octubre	Noviembre	Diciembre				
100					Total de Ingresos	1.581.888.386	1.423.038.053	3.004.906.439	1.783.188.402	385.754.680	73.884.899	71.857.757	-	276.497.471	301.143.206	909.138.013	2.692.326.415	2.692.326.415	312.580.024
150					Ingresos Corrientes	474.560.516	100.864.973	575.425.489	207.600.438	140.749.291	-	-	-	126.672.038	30.342.962	297.764.291	505.364.729	505.364.729	70.060.760
153					Transferencias Corrientes	474.560.516	100.864.973	575.425.489	207.600.438	140.749.291	-	-	-	126.672.038	30.342.962	297.764.291	505.364.729	505.364.729	70.060.760
153	090	30	003		Transferencias Cons. De entidades u Org. Del Estado	474.560.516	100.864.973	575.425.489	207.600.438	140.749.291	-	-	-	126.672.038	30.342.962	297.764.291	505.364.729	505.364.729	70.060.760
					Aporte del Gobierno Central (Fonacide)	474.560.516	100.864.973	575.425.489	207.600.438	140.749.291	-	-	-	126.672.038	30.342.962	297.764.291	505.364.729	505.364.729	70.060.760
200					Ingresos Capital	1.107.307.870	157.927.104	1.265.234.974	411.341.988	245.005.389	73.884.899	71.857.757	-	149.825.433	70.800.244	611.373.722	1.022.715.710	1.022.715.710	242.519.264
220					Transferencias Capital	1.107.307.870	157.927.104	1.265.234.974	411.341.988	245.005.389	73.884.899	71.857.757	-	149.825.433	70.800.244	611.373.722	1.022.715.710	1.022.715.710	242.519.264
223					Transferencias Cons. De entidades u Org. Del Estado	1.107.307.870	157.927.104	1.265.234.974	411.341.988	245.005.389	73.884.899	71.857.757	-	149.825.433	70.800.244	611.373.722	1.022.715.710	1.022.715.710	242.519.264
223	090	30	003		Aporte del Gobierno Central (Fonacide)	1.107.307.870	157.927.104	1.265.234.974	411.341.988	245.005.389	73.884.899	71.857.757	-	149.825.433	70.800.244	611.373.722	1.022.715.710	1.022.715.710	242.519.264
300					Recursos de financiamiento	-	1.164.245.976	1.164.245.976	1.164.245.976	-	-	-	-	-	-	-	1.164.245.976	1.164.245.976	-
220					Saldo inicial de Caja	-	1.164.245.976	1.164.245.976	1.164.245.976	-	-	-	-	-	-	-	1.164.245.976	1.164.245.976	-
223					Saldo inicial de caja de recursos de institucionales	-	1.164.245.976	1.164.245.976	1.164.245.976	-	-	-	-	-	-	-	1.164.245.976	1.164.245.976	-
223	090	30	003		Saldo inicial de caja de recursos de institucionales	-	1.164.245.976	1.164.245.976	1.164.245.976	-	-	-	-	-	-	-	1.164.245.976	1.164.245.976	-



Marinos Segovia
Director de Administración y Finanzas
Municipalidad de Fram

E. J. Claudia Carrera
Contador - RUC: 4.019.113-3
Municipalidad de Fram

Avvaro Scappini
Intendente
Municipalidad de Fram

00000000058
(cincuenta y ocho)



Calle Itapua E-sq. Paraguaray

E-mail: munifram@hotmail.com Telefax: (0761) 265 235 / 265 243

**Ejecución Presupuestaria de Egresos
Correspondiente al Segundo semestre 2018**

Fram, 22 de Enero de 2019.-

Nivel : 30

Entidad : MUNICIPALIDAD DE FRAM

Tipo de Presupuesto : 2- Programa de Acción

Programa : 2- Ley Nº 4758/2012, Fondo Nacional de Inversión Pública y Desarrollo (FONACIDE)


Sub Programa : 1- Apoyo al sector Educativo

Unidad Responsable : Intendencia Municipal

Gr.	S.G.	Obj	O.E.	F.F.	O.F.	DESCRIPCIÓN	Original	Modificado	Pr. Actual	Acumulado 1er Semestre	obligado/ejecutado						Acumulado 2do Semestre	Total obligado gastado	obligado	Saldo	
											Julio	Agosto	Septiembre	Octubre	Noviembre	Diciembre					
800						TOTAL DE GASTOS	1.581.868.386	1.423.038.053	3.004.306.439	157.856.000	116.233.700	94.766.500	17.637.500	104.166.509	441.936.225	510.515.335	1.282.255.769	1.660.690.569	455.044.397	889.171.473	
800						GASTOS CORRIENTES	474.560.516	470.495.957	945.056.473	-	97.563.700	-	-	-	139.982.700	183.459.414	421.005.814	641.584.614	-	303.471.859	
840						TRANSFERENCIAS	474.560.516	470.495.957	945.056.473	-	97.563.700	-	-	-	139.982.700	183.459.414	421.005.814	641.584.614	-	303.471.859	
848	001	30	003			Transferencia Ctes. Al Sector Privado	474.560.516	470.495.957	945.056.473	220.578.800	97.563.700	-	-	-	139.982.700	183.459.414	421.005.814	641.584.614	-	303.471.859	
848	001	30	003			Transf. para complemento Nutricional Esc. P.	474.560.516	470.495.957	945.056.473	-	97.563.700	-	-	-	139.982.700	183.459.414	421.005.814	641.584.614	-	303.471.859	
500						GASTOS DE CAPITAL	1.107.307.870	952.542.096	2.059.849.966	157.856.000	18.670.000	94.766.500	17.637.500	101.166.509	301.953.525	327.055.921	861.249.955	1.019.105.955	455.044.397	585.699.614	
500						INVERSION FISICA	1.107.307.870	952.542.096	2.059.849.966	157.856.000	18.670.000	94.766.500	17.637.500	101.166.509	301.953.525	327.055.921	861.249.955	1.019.105.955	455.044.397	585.699.614	
520						Construcciones	1.107.307.870	952.542.096	2.059.849.966	157.856.000	18.670.000	94.766.500	17.637.500	101.166.509	301.953.525	327.055.921	861.249.955	1.019.105.955	455.044.397	585.699.614	
521	002	30	003			Const. de obras de uso Publico (FONACIDE)	1.107.307.870	952.542.096	2.059.849.966	157.856.000	18.670.000	94.766.500	17.637.500	101.166.509	301.953.525	327.055.921	861.249.955	1.019.105.955	455.044.397	585.699.614	
500						Adq. De Equipos de Oficinas y Computacion	-	-	-	-	-	-	-	-	-	-	-	-	-	-	-
500	541					Adquisición de Muebles y Enseres	-	-	-	-	-	-	-	-	-	-	-	-	-	-	-
500	541		30	003		Adquisición de Muebles y Enseres	-	-	-	-	-	-	-	-	-	-	-	-	-	-	-

[Signature]
E. P. Claudia Carrera
Contador - RUC: 4.019.113-3
Municipalidad de Fram

[Signature]
Alvaro Scappini
Intendente
Municipalidad de Fram



00000000057
(Cincuenta y siete)