




MUNICIPALIDAD DE FRAM

LISTADO DE EJECUCION PRESUPUESTARIA DE EGRESOS DEL PRIMER CUATRIMESTRE DEL AÑO 2022

SOBRE MOVIMIENTOS DEL 01/01/2022 HASTA EL 30/04/2022

Ejecución General

Gr.	Sg.	OG	FF	OF	Descripción de la Cuenta	Presupuesto Inicial	Modificación	Presupuesto Vigente	Ej. Acumulada Anterior	Enero	Febrero	Marzo	Abril	Total Acum. Cuatrimestre	Saldo Presupuestario	Total Pagado	%	Obig. Pend. de Pago	
					TOTAL DE GASTOS	9.340.000.200	795.863.866	10.135.872.066	0	296.650.216	273.653.235	510.015.184	458.547.195	1.538.864.830	8.597.007.236	1.128.605.217	15,18	410.259.613	
					GASTOS CORRIENTES	5.300.319.730	254.977.598	5.555.297.328	0	209.806.658	245.489.435	332.084.404	322.894.924	1.110.275.421	4.445.021.907	1.001.875.421	19,99	108.400.000	
100					SERVICIOS PERSONALES	2.617.182.308	0	2.617.182.308	0	154.236.240	180.736.240	189.692.772	187.971.240	717.636.492	1.904.545.816	634.836.492	77,23	77.800.000	
100	110				Remuneraciones Básicas	1.211.759.120	0	1.211.759.120	0	69.212.240	93.212.240	93.212.240	92.387.240	348.023.960	863.735.160	348.023.960	28,72	0	
100	110	111	30	001	Sueldos	794.546.880	0	794.546.880	0	66.212.240	66.212.240	66.212.240	66.212.240	264.848.960	529.697.920	264.848.960	33,33	0	
100	110	112	30	001	Dietas	237.600.000	0	237.600.000	0	0	19.800.000	19.800.000	18.975.000	58.575.000	179.025.000	58.575.000	24,65	0	
100	110	113	30	001	Gastos de representación	86.400.000	0	86.400.000	0	3.000.000	7.200.000	7.200.000	7.200.000	24.600.000	61.800.000	24.600.000	28,47	0	
100	110	114	30	001	Aguinaldo	93.212.240	0	93.212.240	0	0	0	0	0	0	93.212.240	0	0,00	0	
100	120				Remuneraciones Temporales	15.000.000	0	15.000.000	0	0	0	0	0	0	15.000.000	0	0,00	0	
100	120	123	30	001	Remuneración extraordinaria	15.000.000	0	15.000.000	0	0	0	0	0	0	15.000.000	0	0,00	0	
100	130				Asignaciones Complementarias	350.845.688	0	350.845.688	0	18.800.000	18.800.000	18.800.000	18.800.000	75.200.000	275.645.688	75.200.000	21,43	0	
100	130	133	30	001	Bonificaciones y Gratificaciones	255.900.000	0	255.900.000	0	18.800.000	18.800.000	18.800.000	18.800.000	75.200.000	180.700.000	75.200.000	29,39	0	
100	130	134	30	001	Aporte Jubilatorio del empleador	79.454.688	0	79.454.688	0	0	0	0	0	0	79.454.688	0	0,00	0	
100	130	135	30	001	Bonificaciones por ventas y cobranzas	15.491.000	0	15.491.000	0	0	0	0	0	0	15.491.000	0	0,00	0	
100	140				Personal Contratado	1.039.577.500	0	1.039.577.500	0	66.224.000	68.724.000	77.680.532	76.784.000	289.412.532	750.164.968	211.612.532	27,84	77.800.000	
100	140	141	30	001	Contratación de personal técnico	25.174.500	0	25.174.500	0	0	0	0	0	0	0	25.174.500	0	0,00	0
100	140	143	30	001	Jornales 001	587.002.000	0	587.002.000	0	43.224.000	44.924.000	44.588.525	44.924.000	177.660.525	409.341.475	177.660.525	30,27	0	
100	140	143	30	007	Contratación Ocasional de Personal Docente y de Blanco. 007	85.280.000	0	85.280.000	0	2.200.000	2.200.000	5.192.007	3.960.000	13.552.007	71.727.993	13.552.007	15,89	0	
100	140	144	30	011	Jornales 011	145.860.000	0	145.860.000	0	8.800.000	8.800.000	9.100.000	9.100.000	35.800.000	110.060.000	0	0,00	35.800.000	
100	140	145	30	001	Honorarios Profesionales 001	91.091.000	0	91.091.000	0	8.000.000	5.300.000	5.300.000	1.800.000	20.400.000	70.691.000	20.400.000	22,40	0	
100	140	140	30	011	Honorarios Profesionales 011	105.170.000	0	105.170.000	0	4.000.000	7.500.000	13.500.000	17.000.000	42.000.000	63.170.000	0	39,94	42.000.000	
200					SERVICIOS NO PERSONALES	564.142.656	15.360.433	579.503.089	0	17.664.894	36.688.695	27.752.732	62.755.977	144.862.248	434.640.841	114.262.248	25,00	30.600.000	
200	210				Servicios Básicos	80.000.000	0	80.000.000	0	8.786.894	15.657.312	4.575.966	5.218.511	34.238.683	45.761.317	34.238.683	42,80	0	
200	210	210	30	001	Servicios Básicos	80.000.000	0	80.000.000	0	8.786.894	15.657.312	4.575.966	5.218.511	34.238.683	45.761.317	34.238.683	42,80	0	
200	220				Transporte y Almacenaje	3.000.000	0	3.000.000	0	193.000	116.000	96.000	101.000	506.000	2.494.000	506.000	0,00	0	
200	220	220	30	001	Transporte y Almacenaje	3.000.000	0	3.000.000	0	193.000	116.000	96.000	101.000	506.000	2.494.000	506.000	0,00	0	
200	230				Pasajes y Viáticos	25.000.000	0	25.000.000	0	30.000	960.383	1.320.766	760.383	3.071.532	16.928.468	3.071.532	15,36	0	



Lic. Marcos Segovia
 Director de Administración y Finanzas

C.P. Claudia Carrera
 Contador - RUC 4.019.113-3
 Municipalidad de Fram

Lic. Carlos Daniel Tkachik Soja
 Intendente Municipal



MUNICIPALIDAD DE FRAM

LISTADO DE EJECUCIÓN PRESUPUESTARIA DE EGRESOS DEL PRIMER CUATRIMESTRE DEL AÑO 2022

SOBRE MOVIMIENTOS DEL 01/01/2022 HASTA EL 30/04/2022

Ejecución General

Gr.	Sg.	OG	FF	OF	Descripción de la Cuenta	Presupuesto Inicial	Modificación	Presupuesto Vigente	Ej. Acumulada Anterior	Enero	Febrero	Marzo	Abril	Total Acum. Cuatrimestre	Saldo Presupuestario	Total Pagado	%	Obig. Pend. de Pago
200	230	30	001		Pasajes y Viáticos	15.000.000	-5.000.000	10.000.000	0	0	660.383	660.383	660.383	1.981.149	8.018.851	1.981.149	19,81	0
200	230	30	001		Pasajes y Viáticos varios	10.000.000	0	10.000.000	0	30.000	300.000	660.383	100.000	1.090.383	8.909.617	1.090.383	10,90	0
200	240	30			Gastos por Servicios de Aseo, Mantenimiento y Reparaciones	301.050.156	24.760.433	325.810.589	0	3.288.000	6.043.000	12.100.500	3.290.000	24.721.500	301.089.089	24.721.500	7,59	0
200	240	30	001		Gastos por Servicios de Aseo, Mantenimiento y Reparaciones	229.820.892	0	229.820.892	0	3.288.000	6.043.000	12.100.500	3.290.000	24.721.500	205.099.392	24.721.500	10,76	0
200	240	30	011		Gastos por Servicios de Aseo, Mantenimiento y Reparaciones	71.229.264	24.760.433	95.989.697	0	0	0	0	0	0	95.989.697	0	0,00	0
200	260	30			Servicios Técnicos y Profesionales	100.000.000	600.000	100.600.000	0	280.000	4.294.500	2.747.000	49.965.033	57.286.533	43.313.467	26.686.533	56,94	30.600.000
200	260	30	001		Servicios Técnicos y Profesionales.	70.000.000	0	70.000.000	0	280.000	4.294.500	2.747.000	19.365.033	26.686.533	43.313.467	26.686.533	38,12	0
200	260	30	011		Servicios Técnicos y Profesionales	30.000.000	600.000	30.600.000	0	0	0	0	30.600.000	30.600.000	0	0	100,00	30.600.000
200	270	30			Servicio Social	30.000.000	0	30.000.000	0	3.598.000	9.252.500	4.240.500	2.061.000	19.152.000	10.848.000	19.152.000	63,84	0
200	270	30	001		Servicio Social	30.000.000	0	30.000.000	0	3.598.000	9.252.500	4.240.500	2.061.000	19.152.000	10.848.000	19.152.000	63,84	0
200	280	30			Otros Servicios en General	20.000.000	0	20.000.000	0	1.489.000	365.000	2.672.000	1.360.000	5.886.000	14.114.000	5.886.000	29,43	0
200	280	30	001		Otros Servicios en General	20.000.000	0	20.000.000	0	1.489.000	365.000	2.672.000	1.360.000	5.886.000	14.114.000	5.886.000	29,43	0
200	290	30			Servicios de Capacitación y Adiestramiento	5.092.500	-5.000.000	92.500	0	0	0	0	0	0	92.500	0	0,00	0
200	290	30	001		Servicios de Capacitación y Adiestramiento	5.092.500	-5.000.000	92.500	0	0	0	0	0	0	92.500	0	0,00	0
300					BIENES DE CONSUMO E INSUMOS	606.543.968	69.706.559	676.250.527	0	2.189.100	12.635.600	10.371.600	7.419.200	32.615.500	643.635.027	32.615.500	4,82	0
300	310				Productos Alimenticios	21.000.000	10.000.000	31.000.000	0	0	749.500	0	0	0	749.500	30.250.500	2,42	0
300	310	30	001		Productos Alimenticios	6.000.000	0	6.000.000	0	0	749.500	0	0	0	749.500	5.250.500	12,49	0
300	320				Textiles y Vestuarios	11.667.703	-600.000	11.067.703	0	0	0	0	0	0	11.067.703	0	0,00	0
300	320	30	001		Textiles y Vestuarios	15.000.000	10.000.000	25.000.000	0	0	0	0	0	0	25.000.000	0	0,00	0
300	320	30	011		Textiles y Vestuarios	11.667.703	-600.000	11.067.703	0	0	0	0	0	0	11.067.703	0	0,00	0
300	330				Productos de Papel, Cartón e Impresos	20.120.213	-11.000.000	9.120.213	0	60.000	420.000	1.840.000	330.000	2.650.000	6.470.213	2.650.000	29,06	0
300	330	30	001		Productos de Papel, Cartón e Impresos	15.000.000	-11.000.000	4.000.000	0	60.000	420.000	1.840.000	330.000	2.650.000	1.350.000	2.650.000	66,25	0
300	330	30	011		Productos de Papel, Cartón e Impresos	5.120.213	0	5.120.213	0	0	0	0	0	0	5.120.213	0	0,00	0
300	340				Bienes de Consumo de Oficinas e Insumos	20.000.000	11.000.000	31.000.000	0	858.100	11.077.600	7.744.600	6.069.200	25.749.500	5.250.500	25.749.500	83,06	0
300	340	30	001		Bienes de Consumo de Oficinas e Insumos	15.000.000	11.000.000	26.000.000	0	858.100	11.077.600	7.744.600	6.069.200	25.749.500	250.500	25.749.500	99,04	0
300	340	30	011		Bienes de Consumo de Oficinas e Insumos	5.000.000	0	5.000.000	0	0	0	0	0	0	5.000.000	0	0,00	0
300	350				Productos e Instrumentales Químicos y Medicinales	7.500.000	0	7.500.000	0	495.000	30.000	45.000	0	570.000	6.930.000	570.000	7,60	0



C.P. Claudia Carrera
Contador - RUC 4.016.113.3

Lic. Marcos Segovia
Director de Administración y Finanzas

[Signature]

Lic. Carlos Daniel Trachnik Alfia
Intendente Municipal




MUNICIPALIDAD DE FRAM

LISTADO DE EJECUCION PRESUPUESTARIA DE EGRESOS DEL PRIMER CUATRIMESTRE DEL AÑO 2022

SOBRE MOVIMIENTOS DEL 01/01/2022 HASTA EL 30/04/2022

Ejecución General

Gr.	Sg.	OG	FF	OF	Descripción de la Cuenta	Presupuesto Inicial	Modificación	Presupuesto Vigente	Ej. Acumulada Anterior	Enero	Febrero	Marzo	Abril	Total Acum. Cuatrimestre	Saldo Presupuestario	Total Pagado	%	Obig. Pend. de Pago	
300	350	350	30	001	Productos e Instrumentos Químicos y Medicinales	5.000.000	0	5.000.000	0	495.000	30.000	45.000	0	570.000	4.430.000	570.000	11,40	0	
300	350	350	30	011	Productos e Instrumentos Químicos y Medicinales	2.500.000	0	2.500.000	0	0	0	0	0	0	2.500.000	0	0,00	0	
300	360	360	30	001	Combustibles y Lubricantes	449.779.806	60.306.559	510.086.365	0	0	0	0	0	0	0	510.086.365	0	0,00	0
300	360	360	30	011	Combustibles y Lubricantes	260.812.005	0	260.812.005	0	0	0	0	0	0	0	260.812.005	0	0,00	0
300	360	360	30	011	Combustibles y Lubricantes	188.967.801	60.306.559	249.274.360	0	0	0	0	0	0	0	249.274.360	0	0,00	0
300	390	390	30	001	Otros Bienes de Consumo	76.476.246	0	76.476.246	0	776.000	358.500	742.000	1.020.000	2.896.500	73.579.746	2.896.500	3,79	0	
300	390	390	30	001	Otros Bienes de Consumo	60.000.000	0	60.000.000	0	776.000	358.500	742.000	1.020.000	2.896.500	57.103.500	2.896.500	4,83	0	
300	390	390	30	011	Otros Bienes de Consumo	16.476.246	0	16.476.246	0	0	0	0	0	0	16.476.246	0	0,00	0	
700					SERVICIO DE LA DEUDA PUBLICA	74.056.559	0	74.056.559	0	29.622.624	0	0	0	0	44.433.935	29.622.624	40,00	0	
700	710	710	30	001	Intereses de la Deuda Pública Interna	74.056.559	0	74.056.559	0	29.622.624	0	0	0	0	44.433.935	29.622.624	40,00	0	
700	710	713	30	001	Intereses de la Deuda con el Sector Privado	74.056.559	0	74.056.559	0	29.622.624	0	0	0	0	44.433.935	29.622.624	40,00	0	
800					TRANSFERENCIAS	1.431.394.239	169.910.606	1.601.304.845	0	6.093.800	15.428.900	104.267.300	64.748.557	190.538.557	1.410.766.288	190.538.557	11,90	0	
800	830	830	30	001	Otras Transferencias Corrientes al Sector Público o Privado	338.864.000	0	338.864.000	0	6.093.800	820.000	13.163.000	2.520.000	22.596.800	316.267.200	22.596.800	6,67	0	
800	830	833	30	001	Transferencias a Municipalidades (Menores Recursos)	135.000.000	0	135.000.000	0	0	0	0	0	0	135.000.000	0	0,00	0	
800	830	834	30	001	Gobierno departamental (15% recaudación de Impuesto Inmobiliario)	135.000.000	0	135.000.000	0	0	0	0	0	0	135.000.000	0	0,00	0	
800	830	835	30	001	Transferencia a Jubilados y Pensionados	10.864.000	0	10.864.000	0	820.000	820.000	820.000	820.000	3.280.000	7.584.000	3.280.000	30,19	0	
800	830	836	30	001	Aporte a la Policía Nacional	25.000.000	0	25.000.000	0	5.273.800	0	2.343.000	1.700.000	9.316.800	15.683.200	9.316.800	37,27	0	
800	830	837	30	001	Transferencias a entidades de seguridad social	8.000.000	0	8.000.000	0	0	0	0	0	0	8.000.000	0	0,00	0	
800	830	838	30	001	Aporte a Entidades sin Fines de Lucro - Bomberos Voluntarios	25.000.000	0	25.000.000	0	0	0	10.000.000	0	10.000.000	15.000.000	10.000.000	40,00	0	
800	840	840	30	001	Transferencias Corrientes al Sector Privado	1.092.530.239	169.910.606	1.262.440.845	0	0	14.608.900	91.104.300	62.228.557	167.941.757	1.094.499.088	167.941.757	13,30	0	
800	840	843	30	001	Aportes a Entidades Educativas e Instituciones Sin Fines de Lucro	257.914.299	0	257.914.299	0	0	5.400.000	20.097.500	52.228.557	77.726.057	180.188.242	77.726.057	30,14	0	
800	840	844	30	001	AIDI	4.000.000	0	4.000.000	0	0	0	0	0	0	4.000.000	0	0,00	0	
800	840	845	30	001	Aporte a deporte y Cultura	62.192.325	6.436.764	68.629.089	0	0	9.208.900	21.006.800	10.000.000	40.215.700	28.413.389	40.215.700	58,60	0	
800	840	846	30	001	Consejo Distrital de Salud	204.950.000	0	204.950.000	0	0	0	50.000.000	0	50.000.000	154.950.000	50.000.000	24,40	0	
800	840	842	30	001	OPACI - Cuota Social	1.200.000	0	1.200.000	0	0	0	0	0	0	1.200.000	0	0,00	0	
800	840	847	30	007	Aporte a Deporte y Cultura	84.070.000	0	84.070.000	0	0	0	0	0	0	84.070.000	0	0,00	0	
800	840	848	30	008	Transferencias para Alimentación Escolar	450.015.619	163.473.842	613.489.461	0	0	0	0	0	0	613.489.461	0	0,00	0	



C.P. Claudia Carrera
Contador - RUC 4.019.113-3

Lic. Marcos Segovia
Director de Administración y Finanzas

Lic. Carlos Daniel Tkachik Sinúa
Intendente Municipal




MUNICIPALIDAD DE FRAM

LISTADO DE EJECUCION PRESUPUESTARIA DE EGRESOS DEL PRIMER CUATRIMESTRE DEL AÑO 2022

SOBRE MOVIMIENTOS DEL 01/01/2022 HASTA EL 30/04/2022

Ejecución General

Gr.	Sg.	OG	FF	OF	Descripción de la Cuenta	Presupuesto Inicial	Modificación	Presupuesto Vigente	Ej. Acumulada Anterior	Enero	Febrero	Marzo	Abril	Total Acum. Cuatrimestre	Saldo Presupuestario	Total Pagado	%	Obig. Pend. de Pago
800	840	849	30	699	OPACI, Retenciones por Registros y Comodato por provisión de Máquinas e Insumos	28.187.996	0	28.187.996	0	0	0	0	0	0	28.187.996	0	0,00	0
900					OTROS GASTOS	7.000.000	0	7.000.000	0	0	0	0	0	0	7.000.000	0	0,00	0
900	910				Pago de Impuestos, Tasas y Gastos Judiciales y otros	5.000.000	0	5.000.000	0	0	0	0	0	0	5.000.000	0	0,00	0
900	910	30	001		Pago de Impuestos, Tasas y Gastos Judiciales y otros	5.000.000	0	5.000.000	0	0	0	0	0	0	5.000.000	0	0,00	0
900	920				Devolución de Impuestos y Otros Ingresos No Tributarios	2.000.000	0	2.000.000	0	0	0	0	0	0	2.000.000	0	0,00	0
900	920	30	001		Devolución de Impuestos y Otros Ingresos No Tributarios	2.000.000	0	2.000.000	0	0	0	0	0	0	2.000.000	0	0,00	0
500					GASTOS DE CAPITAL	4.099.688.470	540.886.268	4.580.574.738	0	86.843.558	28.162.800	177.930.780	135.652.271	428.589.409	4.151.985.329	176.729.796	9,36	301.859.613
400					BIENES DE CAMBIO	150.000.000	0	150.000.000	0	0	0	0	0	0	150.000.000	0	0,00	0
400	450				Tierras, Terrenos y Edificaciones	150.000.000	0	150.000.000	0	0	0	0	0	0	150.000.000	0	0,00	0
400	450	30	011		Tierras, Terrenos y Edificaciones	150.000.000	0	150.000.000	0	0	0	0	0	0	150.000.000	0	0,00	0
500					INVERSIÓN FÍSICA	3.446.256.947	241.844.534	3.688.101.481	0	11.000.000	28.162.800	11.723.438	0	50.886.238	3.637.215.243	50.886.238	1,38	0
500	520				Construcciones	2.530.256.947	195.844.534	2.726.101.481	0	0	0	0	0	0	2.726.101.481	0	0,00	0
500	520	30	001		Construcciones	376.380.000	-46.000.000	330.380.000	0	0	0	0	0	0	330.380.000	0	0,00	0
500	520	30	003		Construcciones de obras de uso Público (FONACIDE)	750.026.032	200.618.300	950.644.332	0	0	0	0	0	0	950.644.332	0	0,00	0
500	520	30	011		Construcciones de Obras de Uso Público	1.103.840.502	41.226.234	1.145.066.736	0	0	0	0	0	0	1.145.066.736	0	0,00	0
500	520	30	003		Construcciones 20% FONACIDE	300.010.413	0	300.010.413	0	0	0	0	0	0	300.010.413	0	0,00	0
500	530				Adquisiciones de Maquinarias, Equipos y Herramientas en General	600.000.000	0	600.000.000	0	0	0	0	0	0	600.000.000	0	0,00	0
500	530	30	011		Adquisiciones de Maquinarias, Equipos y Herramientas en General	600.000.000	0	600.000.000	0	0	0	0	0	0	600.000.000	0	0,00	0
500	540				Adquisición de Equipos de Oficinas y Computación	60.000.000	11.000.000	71.000.000	0	0	20.662.800	4.223.438	0	24.886.238	46.113.762	24.886.238	35,05	0
500	540	30	001		Adquisiciones de Equipos de Oficina y Computación.	20.000.000	11.000.000	31.000.000	0	0	20.662.800	4.223.438	0	24.886.238	6.113.762	24.886.238	80,28	0
500	540	30	011		Adquisición de Equipos de Oficinas y Computación	40.000.000	0	40.000.000	0	0	0	0	0	0	40.000.000	0	0,00	0
500	570				Adquisiciones de Activos Intangibles	76.000.000	0	76.000.000	0	0	0	0	0	0	76.000.000	0	0,00	0
500	570	30	011		Adquisiciones de Activos Intangibles.	76.000.000	0	76.000.000	0	0	0	0	0	0	76.000.000	0	0,00	0
500	580				Estudios y Proyectos de Inversión	0	35.000.000	35.000.000	0	11.000.000	7.500.000	7.500.000	0	26.000.000	9.000.000	26.000.000	74,29	0
500	580	30	001		Estudios y Proyectos de Inversión	0	35.000.000	35.000.000	0	11.000.000	7.500.000	7.500.000	0	26.000.000	9.000.000	26.000.000	74,29	0
500	590				Otros Gastos de Inversión y Reparaciones Mayores	180.000.000	0	180.000.000	0	0	0	0	0	180.000.000	0	0,00	0	
500	590	30	011		Otros Gastos de Inversión y Reparaciones Mayores - Reconstrucción Ambiental	180.000.000	0	180.000.000	0	0	0	0	0	180.000.000	0	0,00	0	



[Signature]

Lic. Marcos Segovia
Director de Administración y Finanzas

[Signature]
C.P. Claudia Carrera
DUC 4.019.113.3



MUNICIPALIDAD DE FRAM

Ejecución General

LISTADO DE EJECUCION PRESUPUESTARIA DE EGRESOS DEL PRIMER CUATRIMESTRE DEL AÑO 2022

SOBRE MOVIMIENTOS DEL 01/01/2022 HASTA EL 30/04/2022

Gr.	Sg.	OG	FF	OF	Descripción de la Cuenta	Presupuesto Inicial	Modificación	Presupuesto Vigente	Ej. Acumulada Anterior	Enero	Febrero	Marzo	Abril	Total Acum. Cuatrimestre	Saldo Presupuestario	Total Pagado	%	Obig. Pend. de Pago	
700					SERVICIO DE LA DEUDA PUBLICA	227.530.674	0	227.530.674	0	75.843.558	0	0	0	75.843.558	151.687.116	75.843.558	33,33	0	
700	730				Amortización de la Deuda Pública Interna	227.530.674	0	227.530.674	0	75.843.558	0	0	0	75.843.558	151.687.116	75.843.558	33,33	0	
700	730	30	001		Amortización de la Deuda con el Sector Privado	227.530.674	0	227.530.674	0	75.843.558	0	0	0	75.843.558	151.687.116	75.843.558	33,33	0	
800					TRANSFERENCIAS	215.900.849	0	215.900.849	0	0	0	50.000.000	0	50.000.000	165.900.849	0	0	23,16	50.000.000
800	870				Transferencias de Capital al Sector Privado	215.900.849	0	215.900.849	0	0	0	50.000.000	0	50.000.000	165.900.849	0	0	23,16	50.000.000
800	870	874	30	001	Aporte y Subsidios a Entidades Educativas sin Fines de Lucro	37.776.442	0	37.776.442	0	0	0	0	0	0	37.776.442	0	0,00	0	
800	870	874	30	011	Aportes y Subsidios a Entidades Educativas e Instituciones Privadas sin Fines de Lucro	178.124.407	0	178.124.407	0	0	0	50.000.000	0	50.000.000	128.124.407	0	0	28,07	50.000.000
900					OTROS GASTOS	0	299.041.734	299.041.734	0	0	0	116.207.342	135.652.271	135.652.271	251.859.613	47.182.121	0	84,22	251.859.613
900	980				Deudas Pendientes de Pagos de Gastos de Capital de Ejercicio Anteriores	0	299.041.734	299.041.734	0	0	0	116.207.342	135.652.271	135.652.271	251.859.613	47.182.121	0	84,22	251.859.613
900	980	980	30	011	Deudas Pendientes de Pagos de Gastos de Capital de Ejercicios Anteriores	0	299.041.734	299.041.734	0	0	0	116.207.342	135.652.271	135.652.271	251.859.613	47.182.121	0	84,22	251.859.613

C.P. Claudia Carrera
 Contador - RUC 4.019.113-3
 Municipalidad de Fram

Lic. Marcos Segovia
 Director de Administración y Finanzas
 Municipalidad de Fram

Lic. Carlos Daniel Tkachik Sluja
 Intendente Municipal
 Fram - Itapúa

