





EJECUCIÓN PRESUPUESTARIA DE EGRESOS DEL SEGUNDO CUATRIMESTRE DEL EJERCICIO 2022

Gr.	Sub	O.G	OE	FF	OF	Código	Descripción de la Cuenta	Presupuesto Inicial	Modificación	Presupuesto Vigente	Ej. Acumulada Anterior al 01/05/2022	Emitido desde el 01/01/2022 al 31/05/2022				Total Obligado	Saldo Presupuestario	Total Pagado	%	Oblig. Pend. de Pago
												Mayo	Junio	Julio	Agosto					
100							<b>TOTAL DE GASTOS</b>	9.340.008.200	795.863.866	10.135.872.06	1.538.864.830	363.775.860	0	0	0	1.902.640.690	8.233.231.376	1.902.640.690	18,77	0
100							<b>GASTOS CORRIENTES</b>	5.300.319.730	254.977.598	5.555.297.328	1.110.275.421	308.909.911	0	0	0	1.419.185.332	4.136.111.996	1.419.185.332	25,54	0
100							<b>SERVICIOS PERSONALES</b>	2.617.182.308	0	2.617.182.308	712.636.492	204.543.897	0	0	0	917.180.389	1.700.001.919	917.180.389	35,04	0
110							<b>Remuneraciones Básicas</b>	1.211.759.120	0	1.211.759.120	348.023.960	93.278.907	0	0	0	441.302.867	770.456.263	441.302.867	36,41	0
						111	Sueldos	794.546.880	0	794.546.880	264.848.960	64.878.907	0	0	0	329.727.867	464.819.013	329.727.867	41,49	0
						112	Dietas	237.600.000	0	237.600.000	58.575.000	19.800.000	0	0	0	78.375.000	169.225.000	78.375.000	32,98	0
						113	Gastos de Representación	36.000.000	0	36.000.000	12.000.000	3.000.000	0	0	0	15.000.000	21.000.000	15.000.000	41,66	0
						114	Aguinaldo..	93.212.240	0	93.212.240	0	1.400.000	0	0	0	1.400.000	91.812.240	1.400.000	1,50	0
						113	Gastos de representación de la Junta	50.400.000	0	50.400.000	12.600.000	4.200.000	0	0	0	16.800.000	33.600.000	16.800.000	33,33	0
120							<b>Remuneraciones Temporales</b>	15.000.000	0	15.000.000	0	0	0	0	0	15.000.000	0	0	0,00	0
123							Remuneracion Extraordinaria	15.000.000	0	15.000.000	0	0	0	0	0	15.000.000	0	0	0,00	0
130							<b>Asignaciones Complementarias</b>	335.354.688	0	335.354.688	75.200.000	42.184.896	0	0	0	117.369.792	217.969.792	117.369.792	35,00	0
133							Bonificaciones y Gratificaciones	255.900.000	0	255.900.000	75.200.000	18.500.000	0	0	0	93.700.000	162.200.000	93.700.000	36,61	0
134							Aporte Jubilatorio del Empleador	79.454.688	0	79.454.688	0	23.684.896	0	0	0	23.684.896	55.769.792	23.684.896	29,80	0
140							<b>Personal Contratado</b>	1.039.877.600	0	1.039.877.600	289.412.632	69.080.094	0	0	0	358.492.626	681.084.874	358.492.626	34,48	0
141							Contratación personal Técnico	25.174.500	0	25.174.500	0	0	0	0	0	25.174.500	0	0	0,00	0
144							Jornales Varios 01	587.002.000	0	587.002.000	179.460.525	47.220.094	0	0	0	226.680.619	360.321.381	226.680.619	38,61	0
145							Honorarios profesionales 01	91.091.000	0	91.091.000	18.600.000	1.800.000	0	0	0	20.400.000	70.691.000	20.400.000	22,39	0
144							Jornales Varios 011	145.860.000	0	145.860.000	35.800.000	9.100.000	0	0	0	44.900.000	100.960.000	44.900.000	30,78	0
145							Honorarios Profesionales 011	105.170.000	0	105.170.000	42.000.000	7.000.000	0	0	0	49.000.000	56.170.000	49.000.000	46,59	0
143							contratación Personal Docente 07	85.280.000	0	85.280.000	13.552.007	3.960.000	0	0	0	17.512.007	67.767.993	17.512.007	20,53	0
130							<b>Asignaciones Complementarias</b>	15.491.000	0	15.491.000	0	0	0	0	0	15.491.000	0	0	0,00	0
							Bonificaciones por Ventas.	15.491.000	0	15.491.000	0	0	0	0	0	15.491.000	0	0	0,00	0
200							<b>SERVICIOS NO PERSONALES</b>	564.142.656	5.360.433	569.503.089	144.862.248	22.722.779	0	0	0	167.585.027	401.918.062	167.585.027	29,42	0
210							<b>Servicios Basicos</b>	80.000.000	0	80.000.000	34.238.683	4.583.608	0	0	0	38.822.291	41.177.709	38.822.291	48,52	0
							Servicios Basicos...	80.000.000	0	80.000.000	34.238.683	4.583.608	0	0	0	38.822.291	41.177.709	38.822.291	48,52	0
220							<b>Transporte y Almacenaje</b>	3.000.000	0	3.000.000	506.000	215.000	0	0	0	721.000	2.279.000	721.000	24,03	0
							Transporte y Almacenaje	3.000.000	0	3.000.000	506.000	215.000	0	0	0	721.000	2.279.000	721.000	24,03	0
230							<b>Pasajes y Viaticos</b>	25.000.000	-5.000.000	20.000.000	3.971.632	510.000	0	0	0	3.581.632	16.418.468	3.581.632	17,90	0
							Pasajes y viaticos	25.000.000	-5.000.000	20.000.000	3.971.632	510.000	0	0	0	3.581.632	16.418.468	3.581.632	17,90	0
232							Pasajes y Viaticos Varios	15.000.000	0	15.000.000	2.641.532	0	0	0	0	2.641.532	7.358.468	2.641.532	26,41	0
239							Pasajes y Viaticos Varios	10.000.000	0	10.000.000	430.000	510.000	0	0	0	940.000	9.060.000	940.000	9,40	0
240							<b>Gastos por Servicios de Aseo, Mantenimiento y Reparación</b>	301.050.156	24.760.433	325.810.589	24.721.500	10.201.210	0	0	0	34.922.710	290.887.879	34.922.710	10,71	0
							Gastos por Servicios de Aseo, Mantenimiento y Reparación	301.050.156	24.760.433	325.810.589	24.721.500	10.201.210	0	0	0	34.922.710	290.887.879	34.922.710	10,71	0
240							Gastos por Serv. de Aseo, Mantenimiento y Reparaciones	228.820.892	0	228.820.892	24.721.500	10.201.210	0	0	0	34.922.710	194.898.182	34.922.710	15,19	0
240							Gastos por Serv. de Aseo, Mantenimiento y Reparaciones	71.229.264	0	71.229.264	0	0	0	0	0	95.989.697	0	0	0,00	0
260							<b>Servicios Tecnicos y Profesionales</b>	100.000.000	600.000	100.600.000	57.286.533	3.912.461	0	0	0	61.198.994	39.401.006	61.198.994	60,83	0
							Servicios Tecnicos y Profesionales.	100.000.000	600.000	100.600.000	57.286.533	3.912.461	0	0	0	61.198.994	39.401.006	61.198.994	60,83	0
260							Servicios Tecnicos y Profesionales.	70.000.000	0	70.000.000	26.686.533	3.912.461	0	0	0	30.598.994	39.401.006	30.598.994	43,71	0

*Lic. Marcos Segovia*  
Director de Administración y Finanzas  
Municipalidad de Fram

*Guillermo González*  
Tesorero






EJECUCIÓN PRESUPUESTARIA DE EGRESOS DEL SEGUNDO CUATRIMESTRE DEL EJERCICIO 2022

Gr.	Sub	Código O. G OE FF OF	Descripción de la Cuenta	Presupuesto Inicial	Medi.ficaciones	Presupuesto Vigente	Ej. Acumulada Anterior al 01/05/2022	Emitido desde el 01/01/2022 al 31/05/2022			Total Acum. Cuatrimestral	Total Obligado	Saldo Presupuestario	Total Pagado	%	Oblig. Pend. de Pago
								Mayo	Junio	Julio						
260		30 0011	Servicios Técnicos y Profesionales	30.000.000	600.000	30.600.000	30.600.000	0	0	0	0	0	30.600.000	100,00	0	
270		30 001	<b>Servicio Social</b>	30.000.000	0	30.000.000	19.152.000	2.840.500	0	0	2.840.500	8.007.500	21.992.500	73,30	0	
280		30 001	<b>Otros Servicios en General</b>	20.000.000	-10.000.000	10.000.000	5.886.000	460.000	0	0	460.000	3.654.000	21.992.500	73,30	0	
290		30 001	<b>Servicios de Capacitación y Adiestramiento</b>	5.092.500	-5.000.000	92.500	5.886.000	460.000	0	0	460.000	3.654.000	6.346.000	63,46	0	
300		30 001	<b>BIENES DE CONSUMO E INSUMOS</b>	606.543.968	79.706.559	686.250.527	32.815.500	9.304.800	0	0	9.304.800	644.330.227	41.920.300	6,10	0	
310		30 001	<b>Productos Alimenticios</b>	6.000.000	0	6.000.000	749.500	0	0	0	749.500	5.250.500	749.500	12,49	0	
320		30 001	<b>Textiles y Vestuarios</b>	26.867.703	9.400.000	36.067.703	749.500	0	0	0	749.500	5.250.500	749.500	12,49	0	
330		30 011	<b>Textiles y vestuarios</b>	15.000.000	10.000.000	25.000.000	0	0	0	0	0	36.067.703	0	0,00	0	
340		30 001	<b>Productos de Papel, Carton e Impresos</b>	11.667.703	-600.000	11.067.703	0	0	0	0	0	25.000.000	0	0,00	0	
350		30 001	<b>Productos de Consumo de Oficinas e Insumos</b>	20.120.213	-7.000.000	13.120.213	2.650.000	605.500	0	0	605.500	9.864.713	3.255.500	24,81	0	
360		30 011	<b>Bienes de Consumo de Oficina e Insumos</b>	15.000.000	-7.000.000	8.000.000	2.650.000	605.500	0	0	605.500	4.744.500	3.255.500	40,69	0	
370		30 001	<b>Bienes de Consumo de Oficina e Insumos</b>	5.120.213	0	5.120.213	0	0	0	0	0	5.120.213	0	0,00	0	
380		30 001	<b>Productos e Instrumentales Químicos y Medicinales</b>	20.000.000	17.000.000	37.000.000	25.749.500	5.852.300	0	0	5.852.300	5.395.200	31.601.800	85,41	0	
390		30 011	<b>Productos e Instrumentales Químicos y Medicinales</b>	15.000.000	17.000.000	32.000.000	25.749.500	5.852.300	0	0	5.852.300	395.200	31.601.800	98,75	0	
400		30 001	<b>Combustibles y Lubricantes</b>	5.000.000	0	5.000.000	0	0	0	0	0	5.000.000	0	0,00	0	
410		30 001	<b>Combustibles y Lubricantes</b>	7.500.000	0	7.500.000	570.000	2.847.000	0	0	2.847.000	4.083.000	3.417.000	45,56	0	
420		30 011	<b>Combustibles y Lubricantes</b>	5.000.000	0	5.000.000	570.000	2.847.000	0	0	2.847.000	1.983.000	3.417.000	68,34	0	
430		30 001	<b>Otros Bienes de Consumo</b>	449.779.806	60.306.559	510.086.365	0	0	0	0	0	2.500.000	0	0,00	0	
440		30 001	<b>Otros Bienes de Consumo</b>	260.812.005	0	260.812.005	0	0	0	0	0	260.812.005	0	0,00	0	
450		30 011	<b>Otros Bienes de Consumo</b>	188.967.801	60.306.559	249.274.360	0	0	0	0	0	249.274.360	0	0,00	0	
460		30 001	<b>TRANSFERENCIAS</b>	76.476.246	0	76.476.246	2.896.500	0	0	0	2.896.500	73.579.745	2.896.500	3,78	0	
470		30 001	<b>Otras Transferencias Ctes. al sector Publ. o Privado</b>	60.000.000	0	60.000.000	2.896.500	0	0	0	2.896.500	57.103.500	2.896.500	4,82	0	
480		30 011	<b>Otras Transferencias Ctes. al sector Publ. o Privado</b>	16.476.246	0	16.476.246	0	0	0	0	0	16.476.246	0	0,00	0	
490		30 001	<b>Otras Transferencias Ctes. al sector Publ. o Privado</b>	1.431.394.239	169.910.606	1.601.304.845	190.535.557	72.338.435	0	0	72.338.435	1.338.427.853	262.876.992	16,41	0	
500		30 001	<b>Otras Transferencias Ctes. al sector Publ. o Privado</b>	338.864.000	0	338.864.000	22.596.800	2.520.000	0	0	2.520.000	313.747.200	25.116.800	7,41	0	
510		30 001	<b>Otras Transferencias Ctes. al sector Publ. o Privado</b>	10.864.000	0	10.864.000	3.280.000	820.000	0	0	820.000	6.764.000	4.100.000	37,73	0	
520		30 001	<b>Otras Transferencias Ctes. al sector Publ. o Privado</b>	135.000.000	0	135.000.000	0	0	0	0	0	135.000.000	0	0,00	0	
530		30 001	<b>Otras Transferencias Ctes. al sector Publ. o Privado</b>	135.000.000	0	135.000.000	0	0	0	0	0	135.000.000	0	0,00	0	
540		30 001	<b>Otras Transferencias Ctes. al sector Publ. o Privado</b>	25.000.000	0	25.000.000	9.316.800	1.700.000	0	0	1.700.000	13.983.200	11.016.800	44,06	0	
550		30 001	<b>Otras Transferencias Ctes. al sector Publ. o Privado</b>	8.000.000	0	8.000.000	0	0	0	0	0	8.000.000	0	0,00	0	
560		30 001	<b>Otras Transferencias Ctes. al sector Publ. o Privado</b>	25.000.000	0	25.000.000	10.000.000	0	0	0	0	15.000.000	10.000.000	40,00	0	



Lic. Marcos Segovia  
Director de Administración y Finanzas  
Municipalidad de Fram



Gustavo González  
Tesorero  
Municipalidad de Fram





EJECUCIÓN PRESUPUESTARIA DE EGRESOS DEL SEGUNDO CUATRIMESTRE DEL EJERCICIO 2022

Gr.	Sub	O	G	OE	FF	OF	Descripción de la Cuenta	Presupuesto Inicial	Modificación	Presupuesto Vigente	Ej. Acumulada Anterior al 01/05/2022	Emitido desde el 01/01/2022 al 31/05/2022			Total Obligado	Saldo Presupuestario	Total Pagado	%	Oblig. Pend. de Pago
												Mayo	Junio	Julio					
840							<b>Transferencias Ctes. al sector Privado</b>	1.092.530.239	169.910.606	1.262.440.845	167.941.767	69.818.435	0	237.760.192	1.024.680.653	237.760.192	18,83	0	
							Aporte a entidades educ. e Inst's/ fines de Lucro	257.914.289	0	257.914.289	77.726.057	48.742.798	0	0	131.446.444	126.488.866	49,03	0	
							OPACI	1.200.000	0	1.200.000	0	0	0	0	1.200.000	0	0,00	0	
							AIDI	4.000.000	0	4.000.000	0	0	0	0	4.000.000	0	0,00	0	
							Aporte a Deporte y Cultura	62.192.325	0	62.192.325	40.215.700	21.075.637	0	0	900.988	900.988	61.291.337	98,55	0
							Consejo Distrital de SAud	204.950.000	0	204.950.000	50.000.000	0	0	0	154.950.000	154.950.000	50.000.000	24,39	0
							Aporte a Educacion, Deporte y Cultura	84.070.000	6.436.764	90.506.764	0	0	0	0	90.506.764	0	0,00	0	
							Otras transferencias corrientes OPACI	28.187.996	0	28.187.996	0	0	0	0	28.187.996	0	0,00	0	
							Transferencias Para complemento nutricional Esc. Pública	450.015.619	163.473.842	613.489.461	0	0	0	0	613.489.461	0	0,00	0	
900							<b>OTROS GASTOS</b>	81.056.559	0	81.056.559	29.622.624	0	0	0	51.433.935	29.622.624	36,54	0	
910							<b>Pago de Impuestos, tasas y Gast. Judiciales y otros</b>	5.000.000	0	5.000.000	0	0	0	0	5.000.000	0	0,00	0	
920							Pago Impuestos, Tasas y Gast. Judiciales y otros	5.000.000	0	5.000.000	0	0	0	0	5.000.000	0	0,00	0	
920							<b>Devolucion de Imp.y otros ingresos no tributarios</b>	2.000.000	0	2.000.000	0	0	0	0	2.000.000	0	0,00	0	
920							Devolucion de Imp. y otros ingresos no tributarios	2.000.000	0	2.000.000	0	0	0	0	2.000.000	0	0,00	0	
700							<b>Servicio de la Deuda Publica</b>	74.056.559	0	74.056.559	29.622.624	0	0	0	44.433.935	29.622.624	40,00	0	
713							Intereses de la deuda del sector privado	74.056.559	0	74.056.559	29.622.624	0	0	0	44.433.935	29.622.624	40,00	0	
400							<b>GASTOS DE CAPITAL</b>	4.039.688.470	540.886.268	4.580.574.738	428.589.409	54.865.949	0	0	4.097.119.390	4.097.119.390	10,55	0	
500							<b>INVERSION FISICA</b>	3.596.256.947	241.844.534	3.838.101.481	50.886.238	54.865.949	0	0	3.732.349.294	3.732.349.294	2,75	0	
520							<b>Construcciones</b>	2.680.256.947	195.844.534	2.876.101.481	0	0	0	0	2.876.101.481	0	0,00	0	
521							Construcciones de Uso Público	376.380.000	-46.000.000	330.380.000	0	0	0	0	330.380.000	0	0,00	0	
521							Construcciones de Obras de Uso Público	1.103.840.502	41.226.234	1.145.066.736	0	0	0	0	1.090.200.787	54.865.949	4,79	0	
510							Tierras y terrenos	150.000.000	0	150.000.000	0	0	0	0	150.000.000	0	0,00	0	
521							Contruccion de obras de uso Publico (Fonacide)	750.026.032	200.618.300	950.644.332	0	0	0	0	950.644.332	0	0,00	0	
521							Construcciones 20% fonacide	300.010.413	0	300.010.413	0	0	0	0	300.010.413	0	0,00	0	
530							<b>Adq. de Mag., Equipos y herramientas en General</b>	600.000.000	0	600.000.000	24.886.238	0	0	0	600.000.000	0	0,00	0	
540							<b>Adq. de Equipos de Ofic. y Computacion</b>	600.000.000	11.000.000	71.000.000	0	0	0	0	46.113.762	24.886.238	35,05	0	
530							Adquisicion de Maquinarias Equipos y Herramientas mayo	600.000.000	0	600.000.000	0	0	0	0	600.000.000	0	0,00	0	
540							Adq. de Equipos de Oficina y Computacion	40.000.000	0	40.000.000	0	0	0	0	40.000.000	0	0,00	0	
542							Adquisicion de Equipos y Oficina	20.000.000	11.000.000	31.000.000	24.886.238	0	0	0	6.113.762	24.886.238	80,27	0	
570							<b>Adquisicion de Activos Intangibles</b>	76.000.000	0	76.000.000	0	0	0	0	76.000.000	0	0,00	0	
579							Activos Intangibles	76.000.000	0	76.000.000	0	0	0	0	76.000.000	0	0,00	0	
580							<b>Estudio y Proyectos de Inversion</b>	0	35.000.000	35.000.000	26.000.000	0	0	0	9.000.000	26.000.000	74,28	0	
589							Estudio y Proyectos de Inversion Dess.	0	35.000.000	35.000.000	26.000.000	0	0	0	9.000.000	26.000.000	74,28	0	
590							<b>Otros Gastos de Inversion y reparaciones Mayores</b>	180.000.000	0	180.000.000	0	0	0	0	180.000.000	0	0,00	0	
590							Otras inversiones y recomposicion ambiental	180.000.000	0	180.000.000	0	0	0	0	180.000.000	0	0,00	0	
700							<b>SERVICIOS DE LA DEUDA PUBLICA</b>	227.530.674	0	227.530.674	75.843.558	0	0	0	151.687.116	75.843.558	33,33	0	



*Guillermo Gonzalez*  
Tesorero  
Municipalidad de Fram

*Lic. Marcos Segovia*  
Director de Administración y Finanzas  
Municipalidad de Fram

EJECUCIÓN PRESUPUESTARIA DE EGRESOS DEL SEGUNDO CUATRIMESTRE DEL EJERCICIO 2022

Gr.	Sub	O. G	OE	FF	OF	Descripción de la Cuenta	Presupuesto Inicial	Modificaciones	Presupuesto Vigente	Ej. Acumulado anterior al 01/05/2022	Emitido desde el 01/01/2022 al 31/05/2022			Total Obligado	Saldo Presupuestario	Total Pagado	%	Oblig. Pend. de Pago
											Mayo	Junio	Julio					
730		733		30	001	<b>Amortización de la deuda con el Sector Privado</b>	227.530.674	0	227.530.674	75.843.558	0	0	75.843.558	151.687.116	75.843.558	33,33	0	
800						Amortización de la deuda con el sector privado	227.530.674	0	227.530.674	75.843.558	0	0	75.843.558	151.687.116	75.843.558	33,33	0	
						<b>TRANSFERENCIAS</b>	215.900.849	299.041.734	514.942.583	301.859.613	0	0	301.859.613	213.082.970	301.859.613	58,62	0	
						<b>Transferencias de Capital al Sector Privado</b>	215.900.849	0	215.900.849	50.000.000	0	0	50.000.000	165.900.849	50.000.000	23,15	0	
870		874		30	001	Aporte a Ent. Educativas e Inst. Priv. s/ fines de lucro	37.776.442	0	37.776.442	0	0	0	37.776.442	37.776.442	0	0,00	0	
						Aporte y Subsidios a Ent. Edu e Inst. Priv. s/ Fines de lucro	178.124.407	0	178.124.407	50.000.000	0	0	50.000.000	128.124.407	50.000.000	28,07	0	
						Obligacion pendiente de pago ejercicio anterior Gastos Ca	0	299.041.734	299.041.734	251.859.613	0	0	251.859.613	47.182.121	251.859.613	84,22	0	

  
**Guillermo González**  
Tesorero  
Municipalidad de Fram

  
**Lic. Marcos Segovia**  
Director de Administración y Finanzas  
Municipalidad de Fram

