




MUNICIPALIDAD DE FRAM
LISTADO DE EJECUCION PRESUPUESTARIA DE INGRESOS DEL 1º CUATRIMESTRE DEL AÑO 2023
SOBRE MOVIMIENTOS DEL 01/01/2023 HASTA EL 31/03/2023

Ejecución General

Gr.	Sg.	Or.	Dt.	FF.	OF.	Descripción de la Cuenta	Presupuesto Inicial	Modificación	Presupuesto Vigente	Enero	Febrero	Marzo	Abril	Acumulado Cuatrimestre Actual	Total Devegado	Total Recaudado	%	
100						TOTAL DE INGRESOS	9.614.708.098	0	9.614.708.098	1.076.540.427	463.886.871	450.260.082	0	1.990.687.380	1.990.687.380	1.990.687.380	20,70	
100						INGRESOS CORRIENTES	5.991.622.520	0	5.991.622.520	1.076.540.427	459.926.871	450.260.082	0	1.986.727.380	1.986.727.380	1.986.727.380	33,16	
100	110					INGRESOS TRIBUTARIOS	3.868.860.615	0	3.868.860.615	887.134.119	367.901.921	333.613.853	0	1.588.649.893	1.588.649.893	1.588.649.893	41,06	
100	110	112				Impuestos sobre la Propiedad	1.795.860.615	0	1.795.860.615	211.905.860	134.250.170	163.192.079	0	509.348.109	509.348.109	509.348.109	28,36	
100	110	112	001	30	001	Impuesto Inmobiliario	950.000.000	0	950.000.000	184.681.245	100.948.499	108.022.044	0	393.651.788	393.651.788	393.651.788	41,44	
100	110	112	003	30	001	Impuesto Adicional a los Baldíos	40.000.000	0	40.000.000	960.929	603.662	734.863	0	2.299.454	2.299.454	2.299.454	5,75	
100	110	112	004	30	001	Impuesto de Patente a los Rodados	360.000.000	0	360.000.000	23.319.587	20.069.200	32.853.069	0	76.241.856	76.241.856	76.241.856	21,18	
100	110	112	005	30	001	Impuesto a la Construcción o Edificio	50.000.000	0	50.000.000	501.740	11.142.635	2.222.738	0	13.867.113	13.867.113	13.867.113	27,73	
100	110	112	006	30	001	Impuesto al Fraccionamiento de Tierra	172.338.120	0	172.338.120	2.442.359	1.486.174	19.359.365	0	23.287.898	23.287.898	23.287.898	13,51	
100	110	112	007	30	001	Impuesto a la Transferencia de Bienes Raíces	223.522.495	0	223.522.495	0	0	0	0	0	0	0	0	0,00
100	110	113				Impuestos internos sobre Bienes y Servicios	1.387.000.000	0	1.387.000.000	506.880.868	150.336.699	69.972.582	0	727.190.149	727.190.149	727.190.149	52,43	
100	110	113	006	30	001	Impuestos a los Espectáculos Públicos y a los Juegos de Entretenimiento y de Azar	4.000.000	0	4.000.000	0	0	0	0	0	0	0	0	0,00
100	110	113	012	30	001	Impuesto de Patente a la Profesión, Comercio e Industria	980.000.000	0	980.000.000	468.070.059	124.737.769	46.268.656	0	639.076.484	639.076.484	639.076.484	65,21	
100	110	113	013	30	001	Impuesto a la Publicidad o Propaganda	30.000.000	0	30.000.000	13.513.309	3.336.430	1.378.926	0	18.228.665	18.228.665	18.228.665	60,76	
100	110	113	014	30	001	Impuesto a las Operaciones de Crédito	3.000.000	0	3.000.000	0	0	0	0	0	0	0	0	0,00
100	110	113	016	30	001	Impuesto al Transporte Público de Pasajeros	15.000.000	0	15.000.000	0	0	0	0	0	0	0	0	0,00
100	110	113	017	30	001	Impuesto al Registro de Marcas y Señales de Hacienda y Legalización de Documentos	1.000.000	0	1.000.000	17.000	0	0	0	17.000	17.000	17.000	1,70	
100	110	113	018	30	001	Impuesto en Papel Sellado y Estampillas Municipales	12.000.000	0	12.000.000	1.135.000	708.000	1.451.000	0	3.294.000	3.294.000	3.294.000	27,45	
100	110	113	020	30	001	Impuesto de Cementeros	2.000.000	0	2.000.000	103.500	203.500	71.000	0	378.000	378.000	378.000	18,90	
100	110	113	027	30	001	Impuesto al Faenamiento	340.000.000	0	340.000.000	24.042.000	21.351.000	20.803.000	0	66.196.000	66.196.000	66.196.000	19,47	
100	110	119				Otros Ingresos Tributarios	686.000.000	0	686.000.000	168.347.991	83.315.052	100.449.192	0	352.111.635	352.111.635	352.111.635	51,33	
100	110	119	001	30	001	Contribución Especial Adicional al Impuesto Inmobiliario Ley N° 3966/10	95.000.000	0	95.000.000	19.257.354	10.139.443	11.226.793	0	40.623.590	40.623.590	40.623.590	42,76	
100	110	119	008	30	001	Contribución especial adicional al Impuesto de Patente de Rodados (Art. 166 Inc. b) ley 3966/10	36.000.000	0	36.000.000	2.314.958	1.972.920	3.191.807	0	7.479.685	7.479.685	7.479.685	20,78	
100	110	119	003	30	001	Multas	35.000.000	0	35.000.000	4.034.032	3.014.024	3.461.151	0	10.509.207	10.509.207	10.509.207	30,03	
100	110	119	005	30	001	Contribución para Conservación de Pavimentos	350.000.000	0	350.000.000	81.307.070	34.564.970	51.471.943	0	167.343.983	167.343.983	167.343.983	47,81	
100	110	119	006	30	001	Contribución por Obras Municipales que Producen Valoración Inmobiliaria	170.000.000	0	170.000.000	61.433.977	33.623.695	31.097.498	0	126.155.170	126.155.170	126.155.170	74,21	
100	130					INGRESOS NO TRIBUTARIOS	576.220.000	0	576.220.000	150.232.108	65.108.150	61.760.587	0	277.100.845	277.100.845	277.100.845	48,09	
100	130					Tasas y Derechos	571.220.000	0	571.220.000	149.937.841	65.108.150	61.564.409	0	276.610.400	276.610.400	276.610.400	48,42	
100	130	132	019	30	001	Tasas Varias	15.000.000	0	15.000.000	2.935.000	1.245.000	1.715.000	0	5.895.000	5.895.000	5.895.000	39,30	
100	130	132	020	30	001	Tasas Varias - Promoción al deporte	50.000.000	0	50.000.000	13.310.000	9.525.000	10.055.000	0	32.890.000	32.890.000	32.890.000	65,78	
100	130	132	021	30	001	Tasa por Servicios de Salubridad	12.000.000	0	12.000.000	445.000	455.000	320.000	0	1.220.000	1.220.000	1.220.000	10,17	



[Signature]
Lic. Mirtam Duarte
Tesorera
Municipalidad de Fram



[Signature]
Lic. Marcos Segovia
Director de Administración y Finanzas
Municipalidad de Fram



MUNICIPALIDAD DE FRAM
LISTADO DE EJECUCION PRESUPUESTARIA DE INGRESOS DEL 1º. CUATRIMESTRE DEL AÑO 2023
SOBRE MOVIMIENTOS DEL 01/01/2023 HASTA EL 31/03/2023

Ejecución General

Gr.	Sig.	Or.	Dic.	RF	OF	Descripción de la Cuenta	Presupuesto Inicial	Modificación	Presupuesto Vigente	Enero	Febrero	Marzo	Abril	Acumulado Cuatrimestre Actual	Total Devengado	Total Recaudado	%
100	130	132	022	30	001	Tasa por Contratación e Inspección de Pesas y Medidas	80.000.000	0	80.000.000	56.306.003	11.973.430	4.021.692	0	72.301.125	72.301.125	72.301.125	90,38
100	130	132	023	30	001	Tasa por Inspección de Instalaciones	10.000.000	0	10.000.000	620.000	1.185.000	465.000	0	2.270.000	2.270.000	2.270.000	22,70
100	130	132	024	30	001	Tasa por Servicios de Desinfección	20.000.000	0	20.000.000	4.530.000	1.530.000	2.025.000	0	8.085.000	8.085.000	8.085.000	40,43
100	130	132	025	30	001	Tasa por Recolección de Basuras, Limpieza de Vías Públicas y de Cementerios	164.220.000	0	164.220.000	27.382.000	16.200.000	13.074.000	0	56.656.000	56.656.000	56.656.000	34,50
100	130	132	026	30	001	Tasa por Tablada	10.000.000	0	10.000.000	0	0	0	0	0	0	0	0,00
100	130	132	027	30	001	Tasa por Servicio de Prevención y Protección contra Riesgo de Incendios y Otros	60.000.000	0	60.000.000	13.188.674	5.665.671	6.930.256	0	25.784.601	25.784.601	25.784.601	42,97
100	130	132	032	30	001	Tasa por Conservación de Parques, Jardines y Pasos Públicos	60.000.000	0	60.000.000	21.899.664	11.758.549	13.680.461	0	47.338.674	47.338.674	47.338.674	78,90
100	130	132	033	30	001	Tasa por Servicio de Inspección de Vehículos	30.000.000	0	30.000.000	2.630.000	1.880.000	3.690.000	0	8.200.000	8.200.000	8.200.000	27,33
100	130	132	036	30	001	Tasa Ambiental (art 161 Ley Nº 3966/10)	60.000.000	0	60.000.000	6.691.500	3.690.500	5.588.000	0	15.970.000	15.970.000	15.970.000	26,62
100	130	133				Multas y Otros Derechos No Tributarios	5.000.000	0	5.000.000	294.267	0	196.178	0	490.445	490.445	490.445	9,81
100	130	133	001	30	001	Multas no Tributarias	5.000.000	0	5.000.000	294.267	0	196.178	0	490.445	490.445	490.445	9,81
100	140	141				VENTA DE BIENES Y SERVICIOS DE LA ADMINISTRACION PUBLICA	270.000.000	0	270.000.000	32.093.200	22.261.800	45.079.600	0	99.434.600	99.434.600	99.434.600	36,83
100	140	141				Venta de Bienes de la Administración Pública	70.000.000	0	70.000.000	8.215.000	6.295.000	11.650.000	0	26.140.000	26.140.000	26.140.000	37,34
100	140	141	001	30	001	Ventas de Libros, Formularios y Documentos	10.000.000	0	10.000.000	3.625.000	3.030.000	4.820.000	0	11.475.000	11.475.000	11.475.000	114,75
100	140	141	006	30	001	Ventas de Bienes Varios	10.000.000	0	10.000.000	675.000	300.000	1.350.000	0	2.325.000	2.325.000	2.325.000	23,25
100	140	141	010	30	001	Provisión de Distintos para Vehículos Automotores	50.000.000	0	50.000.000	3.915.000	2.965.000	5.460.000	0	12.340.000	12.340.000	12.340.000	24,68
100	140	141				Venta de Bienes de la Administración Pública	200.000.000	0	200.000.000	23.878.200	15.966.800	33.449.600	0	73.294.600	73.294.600	73.294.600	36,65
100	140	142	016	30	001	Servicios Técnicos y Administrativos en General	200.000.000	0	200.000.000	23.878.200	15.966.800	33.449.600	0	73.294.600	73.294.600	73.294.600	36,65
100	150					TRANSFERENCIAS CORRIENTES	1.123.541.905	0	1.123.541.905	0	0	0	0	0	0	0	0,00
100	150	153				Transferencias Consolidables de Entidades y Organismos del Estado por Coparticipación	1.123.541.905	0	1.123.541.905	0	0	0	0	0	0	0	0,00
100	150	153	070	30	011	Aportes del Gobierno Central con Royalties y compensaciones	544.892.767	0	544.892.767	0	0	0	0	0	0	0	0,00
100	150	153	080	30	007	Aportes del Gobierno Central con Canon Fiscal (Juegos de Azar)	170.000.000	0	170.000.000	0	0	0	0	0	0	0	0,00
100	150	153	070	30	003	Aportes del Gobierno Central con FONACIDE	408.649.138	0	408.649.138	0	0	0	0	0	0	0	0,00
100	160					RENTAS DE LA PROPIEDAD	128.000.000	0	128.000.000	4.371.000	2.305.000	1.470.000	0	8.146.000	8.146.000	8.146.000	6,36
100	160	163				Arrendamiento de Inmuebles, Tierras, Terrenos y Otros	128.000.000	0	128.000.000	4.371.000	2.305.000	1.470.000	0	8.146.000	8.146.000	8.146.000	6,36
100	160	163	010	30	001	Usufructo de Tierra en Cementerios	12.000.000	0	12.000.000	1.040.000	2.080.000	520.000	0	3.640.000	3.640.000	3.640.000	30,33
100	160	163	014	30	001	Arrendamiento de Terrenos y Predios Municipales	4.000.000	0	4.000.000	1.576.000	0	0	0	1.576.000	1.576.000	1.576.000	39,40
100	160	163	025	30	001	Uso de Equipos Camineros	100.000.000	0	100.000.000	1.755.000	225.000	950.000	0	2.930.000	2.930.000	2.930.000	2,93
100	160	163	028	30	001	Uso del Teatro y Salón Municipal	10.000.000	0	10.000.000	0	0	0	0	0	0	0	0,00
100	160	163	099	30	001	Alquileres Varios	2.000.000	0	2.000.000	0	0	0	0	0	0	0	0,00
100	190					OTROS RECURSOS CORRIENTES	25.000.000	0	25.000.000	2.710.000	2.350.000	8.336.042	0	13.396.042	13.396.042	13.396.042	53,58



[Signature]

Lic. Miriam Duarte
Tesorera
Municipalidad de Fram




MUNICIPALIDAD DE FRAM
LISTADO DE EJECUCION PRESUPUESTARIA DE INGRESOS DEL 1º. CUATRIMESTRE DEL AÑO 2023
SOBRE MOVIMIENTOS DEL 01/01/2023 HASTA EL 31/03/2023

Ejecución General

Gr.	Sg.	Or.	Dt.	Ff.	Of.	Descripción de la Cuenta	Presupuesto Inicial	Modificación	Presupuesto Vigente	Enero	Febrero	Marzo	Abril	Acumulado Cuatrimestre Actual	Total Devegado	Total Reaudado	%
100	190	191				Otros Recursos	25.000.000	0	25.000.000	2.710.000	2.350.000	8.336.042	0	13.396.042	13.396.042	13.396.042	53,58
100	190	191	007	30	001	OPACI, Retenciones por Registros	25.000.000	0	25.000.000	2.710.000	2.350.000	7.560.000	0	12.620.000	12.620.000	12.620.000	50,48
100	190	191		30	001	Retención IVA caja Chica	0	0	0	0	0	776.042	0	776.042	776.042	776.042	es
200						INGRESOS DE CAPITAL	3.623.085.578	0	3.623.085.578	0	3.960.000	0	0	0	3.960.000	3.960.000	0,11
200	210					VENTA DE ACTIVOS	212.661.879	0	212.661.879	0	3.960.000	0	0	0	3.960.000	3.960.000	1,86
200	210	211				Venta de Activos de Capital	212.661.879	0	212.661.879	0	3.960.000	0	0	0	3.960.000	3.960.000	1,86
200	210	211	010	30	001	Venta de Activos de Capital	212.661.879	0	212.661.879	0	3.960.000	0	0	0	3.960.000	3.960.000	1,86
200	220					TRANSFERENCIAS DE CAPITAL	3.350.423.699	0	3.350.423.699	0	0	0	0	0	0	0	0,00
200	220	223				Transferencias Consolidables de Entidades y Organismos del Estado por Coparticipación	3.350.423.699	0	3.350.423.699	0	0	0	0	0	0	0	0,00
220	220	223	060	30	011	Aportes del Gobierno Central con Royalties y compensaciones	2.327.964.909	0	2.327.964.909	0	0	0	0	0	0	0	0,00
200	220	223	090	30	003	Aportes del Gobierno Central con FONAGIDE	1.022.458.790	0	1.022.458.790	0	0	0	0	0	0	0	0,00
200	290					OTROS RECURSOS DE CAPITAL	60.000.000	0	60.000.000	0	0	0	0	0	0	0	0,00
200	290	292				Otros Recursos	60.000.000	0	60.000.000	0	0	0	0	0	0	0	0,00
200	290	292	001	30	001	Reintegro por Construcción de pavimento	60.000.000	0	60.000.000	0	0	0	0	0	0	0	0,00

(Signature)

Lic. Miriam Duarte
Tesorera
Municipalidad de Fram



(Signature)
Lic. Marcos Aguirre
Director de Administración y Finanzas
Municipalidad de Fram