




MUNICIPALIDAD DE FRAM
LISTADO DE EJECUCION PRESUPUESTARIA DEL AÑO 2023
SOBRE MOVIMIENTOS DEL 01/01/2023 HASTA EL 31/01/2023

Ejecución General

Gr.	Sg.	OG	PF	OF	Descripción de la Cuenta	Pres. Inicial	Modificación	Pres. Vigente	Plan Financiero	Obligado	Pagado	Saldo Presupuestario	%
					TOTAL DE GASTOS	9.614.708.098	0	9.614.708.098		245.189.158	0	9.369.518.940	2,55
					GASTOS CORRIENTES	5.991.622.520	0	5.991.622.520		245.189.158	0	5.746.433.362	4,09
100					SERVICIOS PERSONALES	2.898.280.807	0	2.898.280.807		166.847.905	0	2.731.432.902	5,76
100	110				Remuneraciones Básicas	1.214.359.120	0	1.214.359.120		66.412.240	0	1.147.946.880	5,47
100	110	111	30	001	Sueldos	796.946.880	0	796.946.880		63.412.240	0	733.534.640	7,96
100	110	112	30	001	Dietas	237.600.000	0	237.600.000		0	0	237.600.000	0,00
100	110	113	30	001	Gastos de representación	86.400.000	0	86.400.000		3.000.000	0	83.400.000	3,47
100	110	114	30	001	Aguinaldo	93.412.240	0	93.412.240		0	0	93.412.240	0,00
100	120				Remuneraciones Temporales	15.000.000	0	15.000.000		0	0	15.000.000	0,00
100	120	123	30	001	Remuneración extraordinaria	15.000.000	0	15.000.000		0	0	15.000.000	0,00
100	130				Asignaciones Complementarias	361.485.687	0	361.485.687		18.500.000	0	342.985.687	5,12
100	130	133	30	001	Bonificaciones y Gratificaciones	266.300.000	0	266.300.000		18.500.000	0	247.800.000	6,95
100	130	134	30	001	Aporte Jubilatorio del empleador	79.694.688	0	79.694.688		0	0	79.694.688	0,00
100	130	135	30	001	Bonificaciones por ventas y cobranzas	15.490.999	0	15.490.999		0	0	15.490.999	0,00
100	140				Personal Contratado	1.307.436.000	0	1.307.436.000		81.935.665	0	1.225.500.335	6,27
100	140	141	30	001	Contratación de personal técnico	25.174.500	0	25.174.500		0	0	25.174.500	0,00
100	140	143	30	007	Contratación Ocasional de Personal Docente y de Blanco. 007	108.420.000	-45.500.000	62.920.000		2.200.000	0	60.720.000	3,50
100	140	144	30	001	Jornales Varios 001	710.651.500	0	710.651.500		52.935.665	0	657.715.835	7,45
100	140	144	30	007	Jornales 007	0	45.500.000	45.500.000		3.500.000	0	42.000.000	7,69
100	140	144	30	011	Jornales 011	152.360.000	0	152.360.000		9.300.000	0	143.060.000	6,10
100	140	145	30	001	Honorarios Profesionales 001	127.660.000	0	127.660.000		3.500.000	0	124.160.000	2,74
100	140	140	30	011	Honorarios Profesionales 011	183.170.000	0	183.170.000		10.500.000	0	172.670.000	5,73
200					SERVICIOS NO PERSONALES	579.242.656	-15.000.000	564.242.656		31.248.655	0	532.994.001	5,54
200	210				Servicios Básicos	81.600.000	0	81.600.000		3.315.400	0	78.284.600	4,06
200	210	210	30	001	Servicios Básicos	81.600.000	0	81.600.000		3.315.400	0	78.284.600	4,06
200	220				Transporte y Almacenaje	3.000.000	0	3.000.000		2.103.000	0	897.000	70,10
200	220	220	30	001	Transporte y Almacenaje	3.000.000	0	3.000.000		2.103.000	0	897.000	70,10
200	230				Pasajes y Viáticos	25.000.000	0	25.000.000		2.641.532	0	22.358.468	10,57
200	230	230	30	001	Pasajes y Viáticos	15.000.000	0	15.000.000		2.641.532	0	12.358.468	17,61
200	230	239	30	001	Pasajes y Viáticos varios	10.000.000	0	10.000.000		0	0	10.000.000	0,00
200	240				Gastos por Servicios de Aseo, Mantenimiento y Reparaciones	294.550.936	0	294.550.936		12.837.000	0	281.913.156	4,29
200	240	240	30	001	Gastos por Servicios de Aseo, Mantenimiento y Reparaciones	294.550.936	0	294.550.936		12.837.000	0	281.913.156	4,29



(Handwritten signature)

Lic. Miriam Duarte
Tesorera
Municipalidad de Fram

Lic. Marcos Segura
Director de Finanzas
Municipalidad de Fram



MUNICIPALIDAD DE FRAM

LISTADO DE EJECUCION PRESUPUESTARIA DEL AÑO 2023
SOBRE MOVIMIENTOS DEL 01/01/2023 HASTA EL 31/04/2023

Ejecución General

Cc	Sg	OG	IF	OF	Descripción de la Cuenta	Pres. Inicial	Modificación	Pres. Vigente	Plan Financiero	Obligado	Pagado	Saldo Presupuestario	%
200	240	243	30	0111	Gastos por Servicios de Aseo, Mantenimiento y Reparaciones	64.729.264	0	64.729.264		0	0	64.729.264	0,00
200	260				Servicios Técnicos y Profesionales	100.000.000	-15.000.000	85.000.000		7.667.223	0	77.332.777	9,02
200	260	260	30	001	Servicios Técnicos y Profesionales.	70.000.000	-15.000.000	55.000.000		7.667.223	0	47.332.777	13,94
200	260	260	30	011	Servicios Técnicos y Profesionales	30.000.000	0	30.000.000		0	0	30.000.000	0,00
200	270				Servicio Social	50.000.000	0	50.000.000		2.490.000	0	47.510.000	4,98
200	270	270	30	001	Servicio Social	50.000.000	0	50.000.000		2.490.000	0	47.510.000	4,98
200	280				Otros Servicios en General	20.000.000	0	20.000.000		394.500	0	19.605.500	1,97
200	280	280	30	001	Otros Servicios en General	20.000.000	0	20.000.000		394.500	0	19.605.500	1,97
200	290				Servicios de Capacitación y Adiestramiento	5.092.500	0	5.092.500		0	0	5.092.500	0,00
200	290	290	30	001	Servicios de Capacitación y Adiestramiento	5.092.500	0	5.092.500		0	0	5.092.500	0,00
300					BIENES DE CONSUMO E INSUMOS	530.445.508	15.000.000	545.445.508		3.169.000	0	542.276.508	0,58
300	310				Productos Alimenticios	21.000.000	-15.000.000	6.000.000		0	0	6.000.000	0,00
300	310	310	30	001	Productos Alimenticios	21.000.000	-15.000.000	6.000.000		0	0	6.000.000	0,00
300	320				Textiles y Vestuarios	15.000.000	-15.000.000	0		0	0	0	NaN
300	320	320	30	001	Textiles y Vestuarios	15.000.000	-15.000.000	0		0	0	0	NaN
300	330				Productos de Papel, Cartón e Impresos	15.000.000	0	15.000.000		130.000	0	14.870.000	0,87
300	330	330	30	001	Productos de Papel, Cartón e Impresos	15.000.000	0	15.000.000		130.000	0	14.870.000	0,87
300	340				Bienes de Consumo de Oficinas e Insumos	15.000.000	30.000.000	45.000.000		2.480.000	0	42.520.000	5,51
300	340	340	30	001	Bienes de Consumo de Oficinas e Insumos	15.000.000	30.000.000	45.000.000		2.480.000	0	42.520.000	5,51
300	350				Productos e Instrumentales Químicos y Medicinales	7.500.000	0	7.500.000		519.000	0	6.981.000	6,92
300	350	350	30	001	Productos e Instrumentales Químicos y Medicinales	7.500.000	0	7.500.000		519.000	0	6.981.000	6,92
300	350	350	30	011	Productos e Instrumentales Químicos y Medicinales	5.000.000	0	5.000.000		519.000	0	4.481.000	10,38
300	360				Combustibles y Lubricantes	2.500.000	0	2.500.000		0	0	2.500.000	0,00
300	360	360	30	001	Combustibles y Lubricantes	411.945.508	0	411.945.508		0	0	411.945.508	0,00
300	360	360	30	011	Combustibles y Lubricantes	260.812.005	0	260.812.005		0	0	260.812.005	0,00
300	390				Otros Bienes de Consumo	151.133.503	0	151.133.503		0	0	151.133.503	0,00
300	390	390	30	001	Otros Bienes de Consumo	60.000.000	0	60.000.000		40.000	0	59.960.000	0,07
700					SERVICIO DE LA DEUDA PUBLICA	6.732.415	0	6.732.415		40.000	0	59.960.000	0,07
700	710				Intereses de la Deuda Pública Interna	6.732.415	0	6.732.415		0	0	6.732.415	0,00
700	710	713	30	001	Intereses de la Deuda con el Sector Privado	6.732.415	0	6.732.415		0	0	6.732.415	0,00
800					TRANSFERENCIAS	1.969.921.134	0	1.969.921.134		0	0	1.926.193.714	2,22
800	810	814	30	001	TRANSFERENCIAS CONSOLIDABLES CORRIENTES AL SECTOR PÚBLICO	1.969.921.134	3.000.000	3.000.000		0	0	1.926.193.714	2,22
800	810	814	30	001	Tesoro Nacional (10% al Juego de Suerte o Azar recaudado)	1.000.000	1.000.000	3.000.000		0	0	3.000.000	0,00
						1.000.000	1.000.000	1.000.000		0	0	1.000.000	0,00

[Handwritten Signature]



Lic. Marcos Segov
Director de Administración y Finanzas
Municipalidad de Fram



Lic. Miriam Duarte
Tesorera
Municipalidad de Fram



MUNICIPALIDAD DE FRAM
LISTADO DE EJECUCION PRESUPUESTARIA DEL AÑO 2023
SOBRE MOVIMIENTOS DEL 01/01/2023 HASTA EL 31/01/2023

Ejecución General

Ct.	Sg.	OG	FF	OF	Descripción de la Cuenta	Pres. Inicial	Modificación	Pres. Vigente	Plan Financiero	Obligado	Pagado	Saldo Presupuestado	%
800	810	814	30	001	Gob. Departamental (30% al Juego de Suerte o Azar recaudado)	0	1.000.000	1.000.000		0	0	1.000.000	0,00
800	810	814	30	001	DIBEN (30% al Juego de Suerte o Azar recaudado)	0	1.000.000	1.000.000		0	0	1.000.000	0,00
800	830				Otras Transferencias Corrientes al Sector Público o Privado	353.864.000	0	353.864.000		3.978.500	0	349.885.500	1,12
800	830	833	30	001	Transferencias a Municipalidades (Menores Recursos)	142.500.000	0	142.500.000		0	0	142.500.000	0,00
800	830	834	30	001	Gobierno departamental (15% recaudación de Impuesto Inmobiliario)	142.500.000	0	142.500.000		0	0	142.500.000	0,00
800	830	835	30	001	Transferencia a Jubilados y Pensionados	10.864.000	0	10.864.000		820.000	0	10.044.000	7,55
800	830	836	30	001	Aporte a la Policía Nacional	25.000.000	0	25.000.000		3.158.500	0	21.841.500	12,63
800	830	838	30	001	Aporte a Entidades sin Fines de Lucro - Bomberos Voluntarios	25.000.000	0	25.000.000		0	0	25.000.000	0,00
800	830	839	30	001	Otras transferencias corrientes al sector público o privado varios	8.000.000	0	8.000.000		0	0	8.000.000	0,00
800	840				Transferencias Corrientes al Sector Privado	1.616.057.134	-3.000.000	1.613.057.134		39.748.920	0	1.573.308.214	2,46
800	840	843	30	001	Aportes a Entidades Educativas e Instituciones Sin Fines de Lucro	30.000.000	50.000.000	80.000.000		39.748.920	0	40.251.080	49,69
800	840	842	30	001	Transporte Universitario	250.000.000	50.000.000	300.000.000		0	0	300.000.000	0,00
800	840	844	30	001	AIDI	4.000.000	0	4.000.000		0	0	4.000.000	0,00
800	840	845	30	001	Aporte a deporte y Cultura	30.000.000	-20.000.000	10.000.000		0	0	10.000.000	0,00
800	840	846	30	001	Consejo Distrital de Salud	204.950.000	0	204.950.000		0	0	204.950.000	0,00
800	840	842	30	001	OPACI - Cucta Social	1.200.000	0	1.200.000		0	0	1.200.000	0,00
800	840	847	30	007	Aporte a Deporte y Cultura	84.070.000	0	84.070.000		0	0	84.070.000	0,00
800	840	848	30	003	Transferencias para Alimentación Escolar	408.649.138	0	408.649.138		0	0	408.649.138	0,00
800	840	849	30	699	OPACI, Retenciones por Registros y Comodato por provisión de Máquinas e Insumos	28.187.996	0	28.187.996		0	0	28.187.996	0,00
800	840	842	30	001	Transporte Escolar	300.000.000	0	300.000.000		0	0	300.000.000	0,00
800	840	842	30	001	Instructores Deporte	46.000.000	0	46.000.000		0	0	46.000.000	0,00
800	840	842	30	001	Docentes	112.000.000	-63.000.000	49.000.000		0	0	49.000.000	0,00
800	840	842	30	001	Eventos	75.000.000	-20.000.000	55.000.000		0	0	55.000.000	0,00
800	840	842	30	001	Productores	42.000.000	0	42.000.000		0	0	42.000.000	0,00
900					OTROS GASTOS	7.000.000	0	7.000.000		196.178	0	6.803.822	2,80
900	910				Pago de Impuestos, Tasas y Gastos Judiciales y otros	5.000.000	0	5.000.000		196.178	0	4.803.822	3,92
900	910	910	30	001	Pago de Impuestos, Tasas y Gastos Judiciales y otros	5.000.000	0	5.000.000		196.178	0	4.803.822	3,92
900	920				Devolución de Impuestos y Otros Ingresos No Tributarios	2.000.000	0	2.000.000		0	0	2.000.000	0,00
900	920	920	30	001	Devolución de Impuestos y Otros Ingresos No Tributarios	2.000.000	0	2.000.000		0	0	2.000.000	0,00
500					GASTOS DE CAPITAL	3.623.085.578	0	3.623.085.578		0	0	3.623.085.578	0,00
500					INVERSIÓN FÍSICA	3.331.341.314	0	3.331.341.314		0	0	3.331.341.314	0,00
500	510				Adquisición de Inmuebles	150.000.000	0	150.000.000		0	0	150.000.000	0,00

[Handwritten signature]





Lic. Miriam Duarte
Tesorera
Municipalidad de Fram





MUNICIPALIDAD DE FRAM
LISTADO DE EJECUCION PRESUPUESTARIA DEL AÑO 2023
SOBRE MOVIMIENTOS DEL 01/01/2023 HASTA EL 31/01/2023

Ejecución General		Pres. Inicial		Modificación		Pres. Vigente		Plan Financiero		Obligado		Pagado		Saldo Presupuestario		%	
Gr.	Sg.	Og.	Ff.	Of.	Descripción de la Cuenta		Pres. Inicial	Modificación	Pres. Vigente	Plan Financiero	Obligado	Pagado	Saldo Presupuestario	%			
500	510	30	011		Adquisición de Inmuebles	150.000.000	0	150.000.000		0	0	0	150.000.000	0,00			
500	520				Construcciones	2.285.341.314	0	2.285.341.314		0	0	0	2.285.341.314	0,00			
500	520	30	003		Construcciones de obras de uso Público (FONACIDE)	681.081.896	0	681.081.896		0	0	0	681.081.896	0,00			
500	520	30	011		Construcciones de Obras de Uso Público	955.446.660	0	955.446.660		0	0	0	955.446.660	0,00			
500	520	30	003		Construcciones 20% FONACIDE	272.432.758	0	272.432.758		0	0	0	272.432.758	0,00			
500	520	30	001		Construccions de Uso Público	376.380.000	0	376.380.000		0	0	0	376.380.000	0,00			
500	530				Adquisiciones de Maquinarias, Equipos y Herramientas en General	600.000.000	0	600.000.000		0	0	0	600.000.000	0,00			
500	530	30	011		Adquisiciones de Maquinarias, Equipos y Herramientas en General	600.000.000	0	600.000.000		0	0	0	600.000.000	0,00			
500	540				Adquisición de Equipos de Oficinas y Computación	40.000.000	0	40.000.000		0	0	0	40.000.000	0,00			
500	540	30	011		Adquisición de Equipos de Oficinas y Computación	40.000.000	0	40.000.000		0	0	0	40.000.000	0,00			
500	570				Adquisiciones de Activos Intangibles	76.000.000	0	76.000.000		0	0	0	76.000.000	0,00			
500	570	30	011		Adquisición de Activos Intangibles	76.000.000	0	76.000.000		0	0	0	76.000.000	0,00			
500	590				Otros Gastos de Inversión y Reparaciones Mayores	180.000.000	0	180.000.000		0	0	0	180.000.000	0,00			
500	590	30	011		Otros Gastos de Inversión y Reparaciones Mayores - Recomposición Ambiental	180.000.000	0	180.000.000		0	0	0	180.000.000	0,00			
700					SERVICIO DE LA DEUDA PÚBLICA	75.843.415	0	75.843.415		0	0	0	75.843.415	0,00			
700	730				Amortización de la Deuda Pública Interna	75.843.415	0	75.843.415		0	0	0	75.843.415	0,00			
700	730	30	001		Amortización de la Deuda con el Sector Privado	75.843.415	0	75.843.415		0	0	0	75.843.415	0,00			
800					TRANSFERENCIAS	215.900.849	0	215.900.849		0	0	0	215.900.849	0,00			
800	870				Transferencias de Capital al Sector Privado	215.900.849	0	215.900.849		0	0	0	215.900.849	0,00			
800	870	30	001		Aporte y Subsidios a Entidades Educativas sin Fines de Lucro	37.776.442	0	37.776.442		0	0	0	37.776.442	0,00			
800	870	30	011		Aportes y Subsidios a Entidades Educativas e Instituciones Privadas sin Fines de Lucro	178.124.407	0	178.124.407		0	0	0	178.124.407	0,00			


 Director de Administración
 Municipalidad de Fram


 Lic. Miriam Duarte
 Tesorera
 Municipalidad de Fram


 MUNICIPALIDAD DE FRAM • TESORERIA


 MUNICIPALIDAD DE FRAM • SECCIÓN DE FINANZAS