



MUNICIPALIDAD DE FRAM

LISTADO DE EJECUCION PRESUPUESTARIA DE EGRESOS DEL PRIMER CUATRIMESTRE DEL AÑO 2023

Ejecución General

SOBRE MOVIMIENTOS DEL 01/01/2023 HASTA EL 28/02/2023																		
Gr.	Sg.	OG	FF	OF	Descripción de la Cuenta	Presupuesto Inicial	Modificación	Presupuesto Vigente	Ej. Acumulada Anterior	Enero	Febrero	Marzo	Abril	Total Acum. Cuatrimestre	Saldo Presupuestario	Total Pagado	%	Obig. Rend. de Pago
					TOTAL DE GASTOS	9.614.708.098	0	9.614.708.098	0	245.189.158	732.020.792	0	0	977.209.890	8.637.498.208	0	10,16	977.209.890
					GASTOS CORRIENTES	5.991.622.520	0	5.991.622.520	0	245.189.158	632.615.506	0	0	877.804.664	5.113.817.856	0	14,65	877.804.664
100					SERVICIOS PERSONALES	2.898.280.807	0	2.898.280.807	0	166.847.905	194.682.464	0	0	361.530.369	2.536.750.438	0	12,47	361.530.369
100	110				Remuneraciones Básicas	1.214.359.120	0	1.214.359.120	0	66.412.240	100.702.240	0	0	167.114.480	1.047.244.640	0	13,76	167.114.480
100	110	111	30	001	Sueldos	796.946.880	0	796.946.880	0	63.412.240	73.702.240	0	0	137.114.480	659.832.400	0	17,20	137.114.480
100	110	112	30	001	Diétas	237.600.000	0	237.600.000	0	0	19.800.000	0	0	19.800.000	217.800.000	0	8,33	19.800.000
100	110	113	30	001	Gastos de representación	86.400.000	0	86.400.000	0	3.000.000	7.200.000	0	0	10.200.000	76.200.000	0	11,81	10.200.000
100	110	114	30	001	Aguinaldo	93.412.240	0	93.412.240	0	0	0	0	0	93.412.240	0	0,00	0	
100	120				Remuneraciones Temporales	15.000.000	0	15.000.000	0	0	0	0	0	15.000.000	0	0,00	0	
100	120	123	30	001	Remuneración extraordinaria	15.000.000	0	15.000.000	0	0	0	0	0	15.000.000	0	0,00	0	
100	130				Asignaciones Complementarias	361.485.687	0	361.485.687	0	18.500.000	24.141.224	0	0	42.641.224	318.844.463	0	11,80	42.641.224
100	130	133	30	001	Bonificaciones y Gratificaciones	266.300.000	0	266.300.000	0	18.500.000	18.500.000	0	0	37.000.000	229.300.000	0	13,89	37.000.000
100	130	134	30	001	Aporte jubilatorio del empleador	79.694.688	0	79.694.688	0	0	5.641.224	0	0	5.641.224	74.053.464	0	7,08	5.641.224
100	130	135	30	001	Bonificaciones por ventas y cobranzas	15.490.999	0	15.490.999	0	0	0	0	0	15.490.999	0	0,00	0	
100	140				Personal Contratado	1.307.436.000	0	1.307.436.000	0	81.935.665	69.839.000	0	0	151.774.665	1.155.661.335	0	11,61	151.774.665
100	140	141	30	001	Contratación de personal técnico	25.174.500	0	25.174.500	0	0	0	0	0	25.174.500	0	0,00	0	
100	140	143	30	007	Contratación Ocasional de Personal Docente y de Blanco. 007	108.420.000	-45.500.000	62.920.000	0	2.200.000	2.200.000	0	0	4.400.000	58.520.000	0	6,99	4.400.000
100	140	144	30	001	Jornales Varios 001	710.651.500	0	710.651.500	0	52.935.665	44.339.000	0	0	97.274.665	613.376.835	0	13,69	97.274.665
100	140	144	30	007	Jornales 007	0	45.500.000	45.500.000	0	3.500.000	3.500.000	0	0	7.000.000	38.500.000	0	15,38	7.000.000
100	140	144	30	011	Jornales 011	152.360.000	0	152.360.000	0	9.300.000	9.300.000	0	0	18.600.000	133.760.000	0	12,21	18.600.000
100	140	145	30	001	Honorarios Profesionales 001	127.660.000	0	127.660.000	0	3.500.000	3.500.000	0	0	7.000.000	120.660.000	0	5,48	7.000.000
100	140	140	30	011	Honorarios Profesionales 011	183.170.000	0	183.170.000	0	10.500.000	7.000.000	0	0	17.500.000	165.670.000	0	9,55	17.500.000
200					SERVICIOS NO PERSONALES	579.242.656	-15.000.000	564.242.656	0	31.248.655	68.195.723	0	0	99.444.378	464.798.278	0	17,62	99.444.378
200	210				Servicios Básicos	81.600.000	0	81.600.000	0	3.315.400	9.179.260	0	0	12.494.660	69.105.340	0	15,31	12.494.660
200	210	210	30	001	Servicios Básicos	81.600.000	0	81.600.000	0	3.315.400	9.179.260	0	0	12.494.660	69.105.340	0	15,31	12.494.660
200	220				Transporte y Almacénaje	3.000.000	0	3.000.000	0	2.103.000	58.000	0	0	2.161.000	919.000	0	72,03	2.161.000
200	220	220	30	001	Transporte y Almacénaje	3.000.000	0	3.000.000	0	2.103.000	58.000	0	0	2.161.000	919.000	0	72,03	2.161.000



Lic. Miriam Duarte
Tesorera
Municipalidad de Fram



MUNICIPALIDAD DE FRAM

LISTADO DE EJECUCION PRESUPUESTARIA DE EGRESOS DEL PRIMER CUATRIMESTRE DEL AÑO 2023

SOBRE MOVIMIENTOS DEL 01/01/2023 HASTA EL 28/02/2023																			
Gr.	Sg.	OG	FF	OF	Descripción de la Cuenta	Presupuesto Inicial	Modificación	Presupuesto Vigente	Ej. Acumulada Anterior	Enero	Febrero	Marzo	Abril	Total Acum. Cuatrimestre	Saldo Presupuestario	Total Pagado	%	Oblig. Pend. de Pago	
200	230				Pasajes y Viáticos	25.000.000	0	25.000.000	0	2.641.532	5.591.400	0	0	8.232.932	16.767.068	0	32,93	8.232.932	
200	230	230	30	001	Pasajes y Viáticos	15.000.000	0	15.000.000	0	2.641.532	5.149.675	0	0	7.791.207	7.208.793	0	51,94	7.791.207	
200	230	239	30	001	Pasajes y Viáticos varios	10.000.000	0	10.000.000	0	0	441.725	0	0	441.725	9.558.275	0	4,42	441.725	
200	240				Gastos por Servicios de Aseo, Mantenimiento y Reparaciones	294.550.156	0	294.550.156	0	12.637.000	35.342.000	0	0	47.979.000	246.571.156	0	16,29	47.979.000	
200	240	240	30	001	Gastos por Servicios de Aseo, Mantenimiento y Reparaciones	229.820.892	0	229.820.892	0	12.637.000	35.342.000	0	0	47.979.000	181.841.892	0	20,88	47.979.000	
200	240	243	30	011	Gastos por Servicios de Aseo, Mantenimiento y Reparaciones	64.729.264	0	64.729.264	0	0	0	0	0	0	64.729.264	0	0,00	0	
200	260				Servicios Técnicos y Profesionales	100.000.000	-15.000.000	85.000.000	0	7.667.223	11.691.063	0	0	19.358.286	65.641.714	0	22,77	19.358.286	
200	260	260	30	001	Servicios Técnicos y Profesionales.	70.000.000	-15.000.000	55.000.000	0	7.667.223	11.691.063	0	0	19.358.286	35.641.714	0	35,20	19.358.286	
200	260	260	30	011	Servicios Técnicos y Profesionales	30.000.000	0	30.000.000	0	0	0	0	0	0	30.000.000	0	0,00	0	
200	270				Servicio Social	50.000.000	0	50.000.000	0	2.490.000	5.637.000	0	0	8.127.000	41.873.000	0	16,25	8.127.000	
200	270	270	30	001	Servicio Social	50.000.000	0	50.000.000	0	2.490.000	5.637.000	0	0	8.127.000	41.873.000	0	16,25	8.127.000	
200	280				Otros Servicios en General	20.000.000	0	20.000.000	0	394.500	697.000	0	0	1.091.500	18.908.500	0	5,46	1.091.500	
200	280	280	30	001	Otros Servicios en General	20.000.000	0	20.000.000	0	394.500	697.000	0	0	1.091.500	18.908.500	0	5,46	1.091.500	
200	290				Servicios de Capacitación y Adiestramiento	5.092.500	0	5.092.500	0	0	0	0	0	0	5.092.500	0	0,00	0	
200	290	290	30	001	Servicios de Capacitación y Adiestramiento	5.092.500	0	5.092.500	0	0	0	0	0	0	5.092.500	0	0,00	0	
300					BIENES DE CONSUMO E INSUMOS	530.445.508	30.000.000	560.445.508	0	3.169.000	50.123.860	0	0	53.292.860	507.152.648	0	9,51	53.292.860	
300	310				Productos Alimenticios	21.000.000	-15.000.000	6.000.000	0	0	639.500	0	0	0	639.500	5.360.500	0	10,66	639.500
300	310	310	30	001	Productos Alimenticios	6.000.000	0	6.000.000	0	0	639.500	0	0	0	639.500	5.360.500	0	10,66	639.500
300	320				Textiles y Vestuarios	15.000.000	-15.000.000	0	0	0	0	0	0	0	0	0	NaN	0	0
300	330				Productos de Papel, Cartón e Impresos	15.000.000	15.000.000	30.000.000	0	130.000	23.870.360	0	0	0	24.000.360	5.999.640	0	80,00	24.000.360
300	330	330	30	001	Productos de Papel, Cartón e Impresos	15.000.000	15.000.000	30.000.000	0	130.000	23.870.360	0	0	0	24.000.360	5.999.640	0	80,00	24.000.360
300	340				Bienes de Consumo de Oficinas e Insumos	15.000.000	30.000.000	45.000.000	0	2.480.000	19.924.000	0	0	0	22.404.000	22.596.000	0	49,79	22.404.000
300	340	340	30	001	Bienes de Consumo de Oficinas e Insumos	15.000.000	30.000.000	45.000.000	0	2.480.000	19.924.000	0	0	0	22.404.000	22.596.000	0	49,79	22.404.000
300	350				Productos e Instrumentales Químicos y Medicinales	7.500.000	0	7.500.000	0	519.000	0	0	0	0	519.000	8.981.000	0	6,92	519.000
300	350	350	30	001	Productos e Instrumentales Químicos y Medicinales	5.000.000	0	5.000.000	0	519.000	0	0	0	0	519.000	4.481.000	0	10,38	519.000
300	350	350	30	011	Productos e Instrumentales Químicos y Medicinales	2.500.000	0	2.500.000	0	0	0	0	0	0	0	4.500.000	0	0,00	0
300	360				Combustibles y Lubrificantes	411.945.508	0	411.945.508	0	0	0	0	0	0	411.945.508	0	0,00	0	0

Lic. Marcos Segoviano
 Director de Administración y Finanzas
 Municipalidad de Fram







MUNICIPALIDAD DE FRAM

LISTADO DE EJECUCION PRESUPUESTARIA DE EGRESOS DEL PRIMER CUATRIMESTRE DEL AÑO 2023

SOBRE MOVIMIENTOS DEL 01/01/2023 HASTA EL 28/02/2023

Ejecución General

Gr.	Sg.	OG	FF	OF	Descripción de la Cuenta	Presupuesto Inicial	Modificación	Presupuesto Vigente	Ej. Acumulada Anterior	Enero	Febrero	Marzo	Abril	Total Acum. Cuatrimestre	Saldo Presupuestario	Total Pagado	%	Oblig. Pend. de Pago	
300	360	360	30	001	Combustibles y Lubricantes	260.812.005	0	260.812.005	0	0	0	0	0	0	260.812.005	0	0,00	0	
300	360	360	30	011	Combustibles y Lubricantes	151.133.503	0	151.133.503	0	0	0	0	0	0	151.133.503	0	0,00	0	
300	390				Otros Bienes de Consumo	60.000.000	0	60.000.000	0	40.000	5.690.000	0	0	5.790.000	54.270.000	0	9,55	5.790.000	
300	390	390	30	001	Otros Bienes de Consumo	60.000.000	0	60.000.000	0	40.000	5.690.000	0	0	5.790.000	54.270.000	0	9,55	5.790.000	
700					SERVICIO DE LA DEUDA PUBLICA	6.732.415	0	6.732.415	0	0	0	0	0	0	6.732.415	0	0,00	0	
700	710				Intereses de la Deuda Pública Interna	6.732.415	0	6.732.415	0	0	0	0	0	0	6.732.415	0	0,00	0	
700	710	713	30	001	Intereses de la Deuda con el Sector Privado	6.732.415	0	6.732.415	0	0	0	0	0	0	6.732.415	0	0,00	0	
800					TRANSFERENCIAS	1.969.921.134	-15.000.000	1.954.921.134	0	43.727.420	318.877.791	0	0	0	362.605.211	1.592.315.923	0	18,55	362.605.211
800	810				TRANSFERENCIAS CONSOLIDABLES CORRIENTES AL SECTOR PÚBLICO	0	3.000.000	3.000.000	0	0	0	0	0	0	3.000.000	0	0,00	0	
800	810	814	30	001	Tesoro Nacional (10% al Juego de Suerte o Azar recaudado)	0	1.000.000	1.000.000	0	0	0	0	0	0	1.000.000	0	0,00	0	
800	810	814	30	001	Gob. Departamental (30% al Juego de Suerte o Azar recaudado)	0	1.000.000	1.000.000	0	0	0	0	0	0	1.000.000	0	0,00	0	
800	810	814	30	001	DIBEN (30% al Juego de Suerte o Azar recaudado)	0	1.000.000	1.000.000	0	0	0	0	0	0	1.000.000	0	0,00	0	
800	820				Transferencias a Jubilados y Pensionados	10.864.000	0	10.864.000	0	820.000	820.000	0	0	0	1.640.000	9.224.000	0	15,10	1.640.000
800	820	821	30	001	Transferencias a Jubilados y Pensionados	10.864.000	0	10.864.000	0	820.000	820.000	0	0	0	1.640.000	9.224.000	0	15,10	1.640.000
800	830				Otras Transferencias Corrientes al Sector Público o Privado	343.000.000	0	343.000.000	0	3.158.500	59.153.791	0	0	0	62.312.291	280.687.709	0	18,17	62.312.291
800	830	833	30	001	Transferencias a Municipalidades (Menores Recursos)	142.500.000	0	142.500.000	0	0	27.900.875	0	0	0	27.900.875	114.599.125	0	19,58	27.900.875
800	830	834	30	001	Gobierno departamental (15% recaudación de Impuesto Inmobiliario)	142.500.000	0	142.500.000	0	0	27.900.875	0	0	0	27.900.875	114.599.125	0	19,58	27.900.875
800	830	836	30	001	Aporte a la Policía Nacional	25.000.000	0	25.000.000	0	3.158.500	2.050.000	0	0	0	5.208.500	19.791.500	0	20,83	5.208.500
800	830	838	30	001	Aporte a Entidades sin Fines de Lucro - Bomberos Voluntarios	25.000.000	0	25.000.000	0	0	0	0	0	0	25.000.000	0	0,00	0	
800	830	839	30	001	Otras transferencias corrientes al sector publico o privado varios	8.000.000	0	8.000.000	0	0	1.302.041	0	0	0	1.302.041	6.697.959	0	16,28	1.302.041
800	840				Transferencias Corrientes al Sector Privado	1.616.057.134	-18.000.000	1.598.057.134	0	39.748.920	258.904.000	0	0	0	298.652.920	1.299.404.214	0	18,69	298.652.920
800	840	843	30	001	Aportes a Entidades Educativas e Instituciones Sin Fines de Lucro	30.000.000	35.000.000	65.000.000	0	39.748.920	258.904.000	0	0	0	39.748.920	25.251.080	0	61,15	39.748.920
800	840	842	30	001	Transporte Universitario	250.000.000	50.000.000	300.000.000	0	0	188.904.000	0	0	0	188.904.000	111.096.000	0	62,97	188.904.000
800	840	844	30	001	AIDI	4.000.000	0	4.000.000	0	0	0	0	0	0	4.000.000	0	0,00	0	
800	840	845	30	001	Aporte a deporte y Cultura	30.000.000	-20.000.000	10.000.000	0	0	0	0	0	0	10.000.000	0	0,00	0	
800	840	846	30	001	Consejo Distrital de Salud	204.950.000	0	204.950.000	0	0	70.000.000	0	0	0	70.000.000	134.950.000	0	34,15	70.000.000
800	840	842	30	001	OPACI - Cuota Social	1.200.000	0	1.200.000	0	0	0	0	0	0	1.200.000	0	0,00	0	



Lic. Marcos Segovia
 Director de Administración y Finanzas
 Municipalidad de Fram




MUNICIPALIDAD DE FRAM

LISTADO DE EJECUCION PRESUPUESTARIA DE EGRESOS DEL PRIMER CUATRIMESTRE DEL AÑO 2023

SOBRE MOVIMIENTOS DEL 01/01/2023 HASTA EL 28/02/2023

Ejecución General

Gr.	Sg.	OG	FF	OF	Descripción de la Cuenta	Presupuesto Inicial	Modificación	Presupuesto Vigente	Ej. Acumulada Anterior	Enero	Febrero	Marzo	Abril	Total Acum. Cuatrimestre	Saldo Presupuestario	Total Pagado	%	Oblig. Pend. de Pago	
800	840	847	30	007	Aporte a Deporte y Cultura	84.070.000	0	84.070.000	0	0	0	0	0	0	84.070.000	0	0,00	0	
800	840	848	30	003	Transferencias para Alimentación Escolar	408.649.138	0	408.649.138	0	0	0	0	0	0	408.649.138	0	0,00	0	
800	840	849	30	699	OPACI, Retenciones por Registros y Comodato por provisión de Máquinas e Insumos	28.187.996	0	28.187.996	0	0	0	0	0	0	28.187.996	0	0,00	0	
800	840	842	30	001	Transporte Escolar	300.000.000	0	300.000.000	0	0	0	0	0	0	300.000.000	0	0,00	0	
800	840	842	30	001	Instructores Deporte	46.000.000	0	46.000.000	0	0	0	0	0	0	46.000.000	0	0,00	0	
800	840	842	30	001	Docentes	112.000.000	-63.000.000	49.000.000	0	0	0	0	0	0	49.000.000	0	0,00	0	
800	840	842	30	001	Eventos	75.000.000	-20.000.000	55.000.000	0	0	0	0	0	0	55.000.000	0	0,00	0	
800	840	842	30	001	Productores	42.000.000	0	42.000.000	0	0	0	0	0	0	42.000.000	0	0,00	0	
900					OTROS GASTOS	7.000.000	0	7.000.000	0	196.178	735.668	0	0	0	931.846	6.068.154	0	13,31	931.846
900	910				Pago de Impuestos, Tasas y Gastos Judiciales y otros	5.000.000	0	5.000.000	0	196.178	735.668	0	0	0	931.846	4.068.154	0	18,64	931.846
900	910	910	30	001	Pago de Impuestos, Tasas y Gastos Judiciales y otros	5.000.000	0	5.000.000	0	196.178	735.668	0	0	0	931.846	4.068.154	0	18,64	931.846
900	920				Devolución de Impuestos y Otros Ingresos No Tributarios	2.000.000	0	2.000.000	0	0	0	0	0	0	2.000.000	0	0,00	0	
900	920	920	30	001	Devolución de Impuestos y Otros Ingresos No Tributarios	2.000.000	0	2.000.000	0	0	0	0	0	0	2.000.000	0	0,00	0	
500					GASTOS DE CAPITAL	3.623.085.578	0	3.623.085.578	0	0	99.405.226	0	0	0	99.405.226	3.523.680.352	0	2,74	99.405.226
500					INVERSIÓN FÍSICA	3.331.341.314	0	3.331.341.314	0	0	99.405.226	0	0	0	99.405.226	3.231.936.088	0	2,98	99.405.226
500	510				Adquisición de Inmuebles	150.000.000	0	150.000.000	0	0	0	0	0	0	150.000.000	0	0,00	0	
500	510	510	30	011	Adquisición de Inmuebles	150.000.000	0	150.000.000	0	0	0	0	0	0	150.000.000	0	0,00	0	
500	520				Construcciones	2.285.341.314	0	2.285.341.314	0	0	99.405.226	0	0	0	99.405.226	2.185.936.088	0	4,35	99.405.226
500	520	520	30	003	Construcciones de obras de uso Público (FONACIDE)	681.081.896	0	681.081.896	0	0	0	0	0	0	681.081.896	0	0,00	0	
500	520	520	30	011	Construcciones de Obras de Uso Público	955.446.660	0	955.446.660	0	0	99.405.226	0	0	0	99.405.226	856.041.434	0	10,40	99.405.226
500	520	521	30	003	Construcciones 20% FONACIDE	272.432.758	0	272.432.758	0	0	0	0	0	0	272.432.758	0	0,00	0	
500	520	521	30	001	Construccions de Uso Público	376.380.000	0	376.380.000	0	0	0	0	0	0	376.380.000	0	0,00	0	
500	530				Adquisiciones de Maquinarias, Equipos y Herramientas en General	600.000.000	0	600.000.000	0	0	0	0	0	0	600.000.000	0	0,00	0	
500	530	530	30	011	Adquisiciones de Maquinarias, Equipos y Herramientas en General	600.000.000	0	600.000.000	0	0	0	0	0	0	600.000.000	0	0,00	0	
500	540				Adquisición de Equipos de Oficinas y Computación	40.990.000	0	40.990.000	0	0	0	0	0	0	40.990.000	0	0,00	0	
500	540	543	30	011	Adquisición de Equipos de Oficinas y Computación	40.000.000	0	40.000.000	0	0	0	0	0	0	40.000.000	0	0,00	0	
500	540	541	30	001	Adquisiciones de Muebles y Enseres	0	0	0	0	0	0	0	0	0	0	0	0	N/N	0



Lic. Miriam Duarte
Tesorera
Municipalidad de Fram

Lic. Matos Segovia
Director de Administración y Finanzas
Municipalidad de Fram




MUNICIPALIDAD DE FRAM

LISTADO DE EJECUCION PRESUPUESTARIA DE EGRESOS DEL PRIMER CUATRIMESTRE DEL AÑO 2023


Ejecución General

SOBRE MOVIMIENTOS DEL 01/01/2023 HASTA EL 28/02/2023

Gr.	Sg.	OG	RF	OF	Descripción de la Cuenta	Presupuesto Inicial	Modificación	Presupuesto Vigente	Ej. Acumulada Anterior	Enero	Febrero	Marzo	Abril	Total Acum. Cuatrimestre	Saldo Presupuestario	Total Pagado	%	Obj. Pend. de Pago
500	570				Adquisiciones de Activos Intangibles	76.000.000	0	76.000.000	0	0	0	0	0	0	76.000.000	0	0,00	0
500	570	579	30	011	Adquisición de Activos Intangibles	76.000.000	0	76.000.000	0	0	0	0	0	0	76.000.000	0	0,00	0
500	590				Otros Gastos de Inversión y Reparaciones Mayores	180.000.000	0	180.000.000	0	0	0	0	0	0	180.000.000	0	0,00	0
500	590	590	30	011	Otros Gastos de Inversión y Reparaciones Mayores - Composición Ambiental	180.000.000	0	180.000.000	0	0	0	0	0	0	180.000.000	0	0,00	0
700					SERVICIO DE LA DEUDA PUBLICA	75.843.415	0	75.843.415	0	0	0	0	0	0	75.843.415	0	0,00	0
700	730				Amortización de la Deuda Pública Interna	75.843.415	0	75.843.415	0	0	0	0	0	0	75.843.415	0	0,00	0
700	730	733	30	001	Amortización de la Deuda con el Sector Privado	75.843.415	0	75.843.415	0	0	0	0	0	0	75.843.415	0	0,00	0
800					TRANSFERENCIAS	215.900.849	0	215.900.849	0	0	0	0	0	0	215.900.849	0	0,00	0
800	870				Transferencias de Capital al Sector Privado	215.900.849	0	215.900.849	0	0	0	0	0	0	215.900.849	0	0,00	0
800	870	874	30	001	Aporte y Subsidios a Entidades Educativas sin Fines de Lucro	37.776.442	0	37.776.442	0	0	0	0	0	0	37.776.442	0	0,00	0
800	870	874	30	011	Aportes y Subsidios a Entidades Educativas e Instituciones Privadas sin Fines de Lucro	178.124.407	0	178.124.407	0	0	0	0	0	0	178.124.407	0	0,00	0



Lic. Miriam Duarte
Tesorera
Municipalidad de Fram



Lic. Marcos Sevilla
Director de Administración y Finanzas
Municipalidad de Fram