




MUNICIPALIDAD DE FRAM
LISTADO DE EJECUCION PRESUPUESTARIA DE INGRESOS DEL 1º. CUATRIMESTRE DEL AÑO 2023
SOBRE MOVIMIENTOS DEL 01/01/2023 HASTA EL 28/02/2023

Ejecución General

Gr.	Sg.	Or.	Dt.	Rf.	OF	Descripción de la Cuenta	Presupuesto Inicial	Modificación	Presupuesto Vigente	Enero	Febrero	Marzo	Abril	Acumulado Cuatrimestre Actual	Total Devegabo	Total Reautado	%
						TOTAL DE INGRESOS	9.614.708.098	0	9.614.708.098	1.076.540.427	463.886.871	0	0	1.540.427.298	1.540.427.298	1.540.427.298	16,02
100						INGRESOS CORRIENTES	5.991.622.520	0	5.991.622.520	1.076.540.427	459.926.871	0	0	1.536.467.298	1.536.467.298	1.536.467.298	25,64
100	110					INGRESOS TRIBUTARIOS	3.868.860.615	0	3.868.860.615	887.134.119	367.901.921	0	0	1.255.036.040	1.255.036.040	1.255.036.040	32,44
100	110	112				Impuestos sobre la Propiedad	1.795.860.615	0	1.795.860.615	211.905.860	134.250.170	0	0	346.156.030	346.156.030	346.156.030	19,28
100	110	112	001	30	001	Impuesto Inmobiliario	950.000.000	0	950.000.000	184.681.245	100.948.499	0	0	285.629.744	285.629.744	285.629.744	30,07
100	110	112	003	30	001	Impuesto Adicional a los Baldíos	40.000.000	0	40.000.000	960.929	603.662	0	0	1.564.591	1.564.591	1.564.591	3,91
100	110	112	004	30	001	Impuesto de Patente a los Rodados	360.000.000	0	360.000.000	23.319.587	20.069.200	0	0	43.388.787	43.388.787	43.388.787	12,05
100	110	112	005	30	001	Impuesto a la Construcción o Edificio	50.000.000	0	50.000.000	501.740	11.142.635	0	0	11.644.375	11.644.375	11.644.375	23,29
100	110	112	006	30	001	Impuesto al Fraccionamiento de Tierra	172.338.120	0	172.338.120	2.442.359	1.486.174	0	0	3.928.533	3.928.533	3.928.533	2,28
100	110	112	007	30	001	Impuesto a la Transferencia de Bienes Raíces	223.522.495	0	223.522.495	0	0	0	0	0	0	0	0,00
100	110	113				Impuestos Internos sobre Bienes y Servicios	1.387.000.000	0	1.387.000.000	506.880.868	150.336.699	0	0	657.217.567	657.217.567	657.217.567	47,38
100	110	113	006	30	001	Impuestos a los Espectáculos Públicos y a los Juegos de Entretenimiento y de Azar	4.000.000	0	4.000.000	0	0	0	0	0	0	0	0,00
100	110	113	012	30	001	Impuesto de Patente a la Profesión, Comercio e Industria	980.000.000	0	980.000.000	468.070.059	124.737.769	0	0	592.807.828	592.807.828	592.807.828	60,49
100	110	113	013	30	001	Impuesto a la Publicidad o Propaganda	30.000.000	0	30.000.000	13.513.309	3.336.430	0	0	16.849.739	16.849.739	16.849.739	56,17
100	110	113	014	30	001	Impuesto a las Operaciones de Crédito	3.000.000	0	3.000.000	0	0	0	0	0	0	0	0,00
100	110	113	016	30	001	Impuesto al Transporte Público de Pasajeros	15.000.000	0	15.000.000	0	0	0	0	0	0	0	0,00
100	110	113	017	30	001	Impuesto al Registro de Marcas y Señales de Hacienda y Legalización de Documentos	1.000.000	0	1.000.000	17.000	0	0	0	17.000	17.000	17.000	1,70
100	110	113	018	30	001	Impuesto en Papel Sellado y Estampillas Municipales	12.000.000	0	12.000.000	1.135.000	708.000	0	0	1.843.000	1.843.000	1.843.000	15,36
100	110	113	020	30	001	Impuesto de Cementerios	2.000.000	0	2.000.000	103.500	203.500	0	0	307.000	307.000	307.000	15,35
100	110	113	027	30	001	Impuesto al Faenamiento	340.000.000	0	340.000.000	24.042.000	21.351.000	0	0	45.393.000	45.393.000	45.393.000	13,35
100	110	119				Otros Ingresos Tributarios	686.000.000	0	686.000.000	168.347.391	83.315.052	0	0	251.662.443	251.662.443	251.662.443	36,69
100	110	119	001	30	001	Contribución Especial Adicional al Impuesto Inmobiliario Ley N° 3966/10	95.000.000	0	95.000.000	19.257.354	10.139.443	0	0	29.396.797	29.396.797	29.396.797	30,94
100	110	119	008	30	001	Contribución especial adicional al Impuesto de Patente de Rodados (Art. 166 inc. b) ley 3966/10	36.000.000	0	36.000.000	2.314.958	1.972.920	0	0	4.287.878	4.287.878	4.287.878	11,91
100	110	119	003	30	001	Multas	35.000.000	0	35.000.000	4.034.032	3.014.024	0	0	7.048.056	7.048.056	7.048.056	20,14
100	110	119	005	30	001	Contribución para Conservación de Pavimentos	350.000.000	0	350.000.000	81.307.070	34.564.970	0	0	115.872.040	115.872.040	115.872.040	33,11
100	110	119	006	30	001	Contribución por Obras Municipales que Producen Valoración Inmobiliaria	170.000.000	0	170.000.000	61.433.977	33.623.695	0	0	95.057.672	95.057.672	95.057.672	55,92
100	130					INGRESOS NO TRIBUTARIOS	576.220.000	0	576.220.000	150.232.108	65.108.150	0	0	215.340.258	215.340.258	215.340.258	37,37
100	130					Tasas y Derechos	574.220.000	0	574.220.000	149.937.941	65.108.150	0	0	215.045.991	215.045.991	215.045.991	37,65
100	130	132	019	30	001	Tasas Varias	4.000.000	0	4.000.000	2.935.000	1.245.000	0	0	4.180.000	4.180.000	4.180.000	27,87
100	130	132	020	30	001	Tasas Varias - Promoción al deporte	50.000.000	0	50.000.000	13.310.000	9.525.000	0	0	22.835.000	22.835.000	22.835.000	45,67
100	130	132	021	30	001	Tasa por Servicios de Salubridad	12.000.000	0	12.000.000	445.000	455.000	0	0	900.000	900.000	900.000	7,50



Lic. Miriam Duarte
Tesorera
Municipalidad de Fram

Lic. Marcos Negroni
Director de Administración y Finanzas
Municipalidad de Fram




MUNICIPALIDAD DE FRAM
LISTADO DE EJECUCION PRESUPUESTARIA DE INGRESOS DEL 1º. CUATRIMESTRE DEL AÑO 2023
SOBRE MOVIMIENTOS DEL 01/01/2023 HASTA EL 28/02/2023

Ejecución General

Gr.	Sg.	Or.	Dt.	Pf.	Of.	Descripción de la Cuenta	Presupuesto Inicial	Modificación	Presupuesto Vigente	Enero	Febrero	Marzo	Abril	Acumulado Cuatrimestre Actual	Total Devengado	Total Recaudado	%	
100	130	132	022	30	001	Tasa por Contrastación e Inspección de Pesas y Medidas	80.000.000	0	80.000.000	56.306.003	11.973.430	0	0	68.279.433	68.279.433	68.279.433	85,35	
100	130	132	023	30	001	Tasa por Inspección de Instalaciones	10.000.000	0	10.000.000	620.000	1.185.000	0	0	1.805.000	1.805.000	1.805.000	18,05	
100	130	132	024	30	001	Tasa por Servicios de Desinfección	20.000.000	0	20.000.000	4.530.000	1.530.000	0	0	6.060.000	6.060.000	6.060.000	30,30	
100	130	132	025	30	001	Tasa por Recolección de Basuras, Limpieza de Vías Públicas y de Cementerios	164.220.000	0	164.220.000	27.382.000	16.200.000	0	0	43.582.000	43.582.000	43.582.000	26,54	
100	130	132	026	30	001	Tasa por Tablada	10.000.000	0	10.000.000	0	0	0	0	0	0	0	0,00	
100	130	132	027	30	001	Tasa por Servicio de Prevención y Protección contra Riesgo de Incendios y Otros	60.000.000	0	60.000.000	13.188.674	5.665.671	0	0	18.854.345	18.854.345	18.854.345	31,42	
100	130	132	032	30	001	Tasa por Conservación de Parques, Jardines y Pasos Públicos	60.000.000	0	60.000.000	21.899.664	11.758.549	0	0	33.658.213	33.658.213	33.658.213	56,10	
100	130	132	033	30	001	Tasa por Servicio de Inspección de Autovehículos	30.000.000	0	30.000.000	2.630.000	1.880.000	0	0	4.510.000	4.510.000	4.510.000	15,03	
100	130	132	036	30	001	Tasa Ambiental (art.161 Ley Nº 3966/10)	60.000.000	0	60.000.000	6.691.500	3.690.500	0	0	10.382.000	10.382.000	10.382.000	17,30	
100	130	133				Multas y Otros Derechos No Tributarios	5.000.000	0	5.000.000	294.267	0	0	0	294.267	294.267	294.267	5,89	
100	130	133	001	30	001	Multas no Tributarias	5.000.000	0	5.000.000	294.267	0	0	0	294.267	294.267	294.267	5,89	
100	140	141				VENTA DE BIENES Y SERVICIOS DE LA ADMINISTRACION PUBLICA	270.000.000	0	270.000.000	32.093.200	22.261.800	0	0	54.355.000	54.355.000	54.355.000	20,13	
100	140	141	001	30	001	Venta de Bienes de la Administración Pública	70.000.000	0	70.000.000	8.215.000	6.295.000	0	0	14.510.000	14.510.000	14.510.000	20,73	
100	140	141	001	30	001	Ventas de Libros, Formularios y Documentos	10.000.000	0	10.000.000	3.625.000	3.030.000	0	0	6.655.000	6.655.000	6.655.000	66,55	
100	140	141	006	30	001	Ventas de Bienes Varios	10.000.000	0	10.000.000	675.000	300.000	0	0	975.000	975.000	975.000	9,75	
100	140	141	010	30	001	Provisión de Distintivos para Vehículos Automotores	50.000.000	0	50.000.000	3.915.000	2.965.000	0	0	6.880.000	6.880.000	6.880.000	13,76	
100	140	141				Venta de Bienes de la Administración Pública	200.000.000	0	200.000.000	23.878.200	15.966.800	0	0	39.845.000	39.845.000	39.845.000	19,92	
100	140	142	016	30	001	Servicios Técnicos y Administrativos en General	200.000.000	0	200.000.000	23.878.200	15.966.800	0	0	39.845.000	39.845.000	39.845.000	19,92	
100	150					TRANSFERENCIAS CORRIENTES	1.123.541.905	0	1.123.541.905	0	0	0	0	0	0	0	0	0,00
100	150	153				Transferencias Consolidables de Entidades y Organismos del Estado por Coparticipación	1.123.541.905	0	1.123.541.905	0	0	0	0	0	0	0	0	0,00
100	150	153	070	30	011	Aportes del Gobierno Central con Royalties y compensaciones	544.892.767	0	544.892.767	0	0	0	0	0	0	0	0	0,00
100	150	153	080	30	007	Aportes del Gobierno Central con Canon Fiscal (Juegos de Azar)	170.000.000	0	170.000.000	0	0	0	0	0	0	0	0	0,00
100	150	153	070	30	003	Aportes del Gobierno Central con FONACIDE	408.649.138	0	408.649.138	0	0	0	0	0	0	0	0	0,00
100	160					RENTAS DE LA PROPIEDAD	128.000.000	0	128.000.000	4.371.000	2.305.000	0	0	6.676.000	6.676.000	6.676.000	5,22	
100	160	163				Arrendamiento de Inmuebles, Tierras, Terrenos y Otros	128.000.000	0	128.000.000	4.371.000	2.305.000	0	0	6.676.000	6.676.000	6.676.000	5,22	
100	160	163	010	30	001	Usufructo de Tierra en Cementerios	12.000.000	0	12.000.000	1.040.000	2.080.000	0	0	3.120.000	3.120.000	3.120.000	26,00	
100	160	163	014	30	001	Arrendamiento de Terrenos y Predios Municipales	4.000.000	0	4.000.000	1.576.000	0	0	0	1.576.000	1.576.000	1.576.000	39,40	
100	160	163	025	30	001	Uso de Equipos Camineros	106.000.000	0	106.000.000	1.755.000	225.000	0	0	1.980.000	1.980.000	1.980.000	1,98	
100	160	163	028	30	001	Uso del Teatro y Salón Municipal	10.000.000	0	10.000.000	0	0	0	0	0	0	0	0	0,00
100	160	163	099	30	001	Alquileres Varios	20.000.000	0	20.000.000	0	0	0	0	0	0	0	0	0,00
100	190					OTROS RECURSOS CORRIENTES	25.000.000	0	25.000.000	2.710.000	2.350.000	0	0	5.060.000	5.060.000	5.060.000	20,24	



Lic. Miriam Duarte
Tesorera
Municipalidad de Fram




Lic. Marcos Segura
Director de Administración y Finanzas
Municipalidad de Fram



MUNICIPALIDAD DE FRAM
LISTADO DE EJECUCION PRESUPUESTARIA DE INGRESOS DEL 1º. CUATRIMESTRE DEL AÑO 2023
SOBRE MOVIMIENTOS DEL 01/01/2023 HASTA EL 28/02/2023


Ejecución General

Gr.	Sg.	Or.	Dt.	FF	OF	Descripción de la Cuenta	Presupuesto Inicial	Modificación	Presupuesto Vigente	Enero	Febrero	Marzo	Abril	Acumulado Cuatrimestre Actual	Total Debejado	Total Recaudado	%	
100	190	191				Otros Recursos	25.000.000	0	25.000.000	2.710.000	2.350.000	0	0	5.060.000	5.060.000	5.060.000	20,24	
100	190	191	007	30	001	OPACI, Retenciones por Registros	25.000.000	0	25.000.000	2.710.000	2.350.000	0	0	5.060.000	5.060.000	5.060.000	20,24	
200						INGRESOS DE CAPITAL	3.623.085.578	0	3.623.085.578	0	3.960.000	0	0	3.960.000	3.960.000	3.960.000	0,11	
200	210					VENTA DE ACTIVOS	212.661.879	0	212.661.879	0	3.960.000	0	0	3.960.000	3.960.000	3.960.000	1,86	
200	210	211				Venta de Activos de Capital	212.661.879	0	212.661.879	0	3.960.000	0	0	3.960.000	3.960.000	3.960.000	1,86	
200	210	211	010	30	001	Venta de Activos de Capital	212.661.879	0	212.661.879	0	3.960.000	0	0	3.960.000	3.960.000	3.960.000	1,86	
200	220					TRANSFERENCIAS DE CAPITAL	3.350.423.699	0	3.350.423.699	0	0	0	0	0	0	0	0	0,00
200	220	223				Transferencias Consolidables de Entidades y Organismos del Estado por Coparticipación	3.350.423.699	0	3.350.423.699	0	0	0	0	0	0	0	0	0,00
220	220	223	060	30	011	Aportes del Gobierno Central con Royalties y compensaciones	2.327.964.909	0	2.327.964.909	0	0	0	0	0	0	0	0	0,00
200	220	223	090	30	003	Aportes del Gobierno Central con FONACIDE	1.022.458.790	0	1.022.458.790	0	0	0	0	0	0	0	0	0,00
200	290					OTROS RECURSOS DE CAPITAL	60.000.000	0	60.000.000	0	0	0	0	0	0	0	0	0,00
200	290	292				Otros Recursos	60.000.000	0	60.000.000	0	0	0	0	0	0	0	0	0,00
200	290	292	001	30	001	Reintegro por Construcción de pavimento	60.000.000	0	60.000.000	0	0	0	0	0	0	0	0	0,00



Lic. Miriam Duarte
Tesorera
Municipalidad de Fram

MD



Lic. Marcos Segovia
Director de Administración y Finanzas
Municipalidad de Fram

[Signature]