



MUNICIPALIDAD DE FRAM

Ejecución General

LISTADO DE EJECUCION PRESUPUESTARIA DEL SEGUNDO CUATRIMESTRE DEL AÑO 2023

SOBRE MOVIMIENTOS DEL 01/05/2023 HASTA EL 31/08/2023

Gr.	Sg.	OG	FF	OF	Descripción de la Cuenta	Presupuesto Inicial	Modificación	Presupuesto Vigente	Ej. Acumulada Anterior	Mayo	Junio	Julio	Agosto	Total Acum. Cuatrimestre	Saldo Presupuestario	Total Pagado	%	Oblig. Pend. de Pago
					TOTAL DE GASTOS	9.614.708.098	1.319.203.495	10.933.911.593	1.845.050.760	812.169.536	672.969.881	924.288.179	850.715.841	3.260.143.437	5.828.717.396	5.105.194.197	46,69	0
					GASTOS CORRIENTES	5.991.622.520	439.703.046	6.431.325.566	1.640.702.497	632.216.364	629.645.067	491.603.945	437.786.283	2.191.251.659	2.599.371.410	3.831.954.156	59,58	0
100					SERVICIOS PERSONALES	2.898.280.807	35.327.650	2.933.608.457	763.657.183	213.359.131	212.901.698	213.263.397	199.625.214	839.149.440	1.330.801.834	1.602.806.623	54,64	0
100	110				Remuneraciones Básicas	1.214.359.120	0	1.214.359.120	367.693.960	109.918.907	104.202.240	104.669.740	99.058.640	417.849.527	428.815.633	785.543.487	64,69	0
100	110	111	30	001	Sueldos	796.946.880	0	796.946.880	284.518.960	82.918.907	77.202.240	78.082.240	73.048.640	311.252.027	201.175.893	595.770.987	74,76	0
100	110	112	30	001	Dietas	237.600.000	0	237.600.000	58.575.000	19.800.000	19.800.000	19.387.500	18.810.000	77.797.500	101.227.500	136.372.500	57,40	0
100	110	113	30	001	Gastos de representación	86.400.000	0	86.400.000	24.600.000	7.200.000	7.200.000	7.200.000	7.200.000	28.800.000	33.000.000	53.400.000	61,81	0
100	110	114	30	001	Aguinaldo	93.412.240	0	93.412.240	0	0	0	0	0	0	93.412.240	0	0,00	0
100	120				Remuneraciones Temporales	15.000.000	0	15.000.000	0	0	0	0	0	0	15.000.000	0	0,00	0
100	120	123	30	001	Remuneración extraordinaria	15.000.000	0	15.000.000	0	0	0	0	0	0	15.000.000	0	0,00	0
100	130				Asignaciones Complementarias	361.485.687	0	361.485.687	90.923.672	24.141.224	33.062.891	24.491.224	24.491.224	106.186.563	164.375.452	197.110.235	54,53	0
100	130	133	30	001	Bonificaciones y Gratificaciones	266.300.000	0	266.300.000	74.000.000	18.500.000	26.500.000	18.500.000	18.500.000	82.000.000	110.300.000	156.000.000	58,58	0
100	130	134	30	001	Aporte Jubilatorio del empleador	79.694.688	0	79.694.688	16.923.672	5.641.224	6.562.891	5.991.224	5.991.224	24.186.563	38.584.453	41.110.235	51,58	0
100	130	135	30	001	Bonificaciones por ventas y cobranzas	15.490.999	0	15.490.999	0	0	0	0	0	0	15.490.999	0	0,00	0
100	140				Personal Contratado	1.307.436.000	35.327.650	1.342.763.650	305.039.551	79.299.000	75.636.567	84.102.433	76.075.350	315.113.350	722.610.749	620.152.901	46,18	0
100	140	141	30	001	Contratación de personal técnico	25.174.500	0	25.174.500	0	0	0	0	0	0	25.174.500	0	0,00	0
100	140	143	30	007	Contratación Ocasional de Personal Docente y de Blanco. 007	108.420.000	-55.500.000	52.920.000	13.082.671	3.960.000	3.960.000	3.960.000	3.960.000	15.840.000	23.997.329	28.922.671	54,65	0
100	140	144	30	001	Jornales Varios 001	710.651.500	0	710.651.500	188.256.880	45.039.000	44.876.567	44.192.433	43.915.350	178.023.350	344.371.270	366.280.230	51,54	0
100	140	144	30	007	Jornales 007	0	49.577.650	49.577.650	14.000.000	3.500.000	3.500.000	3.500.000	3.500.000	14.000.000	21.577.650	28.000.000	56,48	0
100	140	144	30	011	Jornales 011	152.360.000	0	152.360.000	37.200.000	9.300.000	9.300.000	11.700.000	11.700.000	42.000.000	73.160.000	79.200.000	51,98	0
100	140	145	30	001	Honorarios Profesionales 001	166.660.000	0	166.660.000	14.000.000	3.500.000	3.500.000	3.500.000	3.500.000	14.000.000	138.660.000	28.000.000	16,80	0
100	140	145	30	007	Honorarios Profesionales 007	0	16.250.000	16.250.000	0	0	0	2.500.000	2.500.000	5.000.000	11.250.000	5.000.000	30,77	0
100	140	145	30	011	Honorarios Profesionales 011	144.170.000	25.000.000	169.170.000	38.500.000	14.000.000	10.500.000	14.750.000	7.000.000	46.250.000	84.420.000	84.750.000	50,10	0
200					SERVICIOS NO PERSONALES	579.242.656	-30.612.393	548.630.263	160.481.635	39.045.954	54.818.217	89.395.912	30.514.400	213.774.489	174.374.145	374.256.118	68,22	0
200	210				Servicios Básicos	81.600.000	-4.000.000	77.600.000	23.641.747	7.224.850	5.444.857	4.823.105	5.655.456	23.148.268	30.809.985	46.790.015	60,30	0
200	210	210	30	001	Servicios Básicos	81.600.000	-40.465.441	41.134.559	23.641.747	7.224.850	5.444.857	4.823.105	0	17.492.812	0	41.134.559	100,00	0
200	210	211	30	001	Energía Eléctrica	0	21.469.956	21.469.956	0	0	0	0	3.563.300	3.563.300	17.906.656	3.563.300	16,60	0

Lic. Miriam Duarte
Tesorera
Municipalidad de Fram



Lic. Marcos Segovia





MUNICIPALIDAD DE FRAM

Ejecución General

LISTADO DE EJECUCION PRESUPUESTARIA DEL SEGUNDO CUATRIMESTRE DEL AÑO 2023

SOBRE MOVIMIENTOS DEL 01/05/2023 HASTA EL 31/08/2023

Gr.	Sg.	OG	FF	OF	Descripción de la Cuenta	Presupuesto Inicial	Modificación	Presupuesto Vigente	Ej. Acumulada Anterior	Mayo	Junio	Julio	Agosto	Total Acum. Cuatrimestre	Saldo Presupuestario	Total Pagado	%	Oblig. Pend. de Pago
200	210	212	30	001	Agua	0	6.879.125	6.879.125	0	0	0	0	821.600	821.600	6.057.525	821.600	11,94	0
200	210	214	30	001	Teléfonos, telefax y otros servicios de telecomunicaciones	0	8.116.360	8.116.360	0	0	0	0	1.270.556	1.270.556	6.845.804	1.270.556	15,65	0
200	220				Transporte y Almacenaje	3.000.000	1.000.000	4.000.000	2.326.000	93.000	33.000	33.000	833.000	992.000	682.000	3.318.000	82,95	0
200	220	220	30	001	Transporte y Almacenaje	3.000.000	-515.000	2.485.000	2.326.000	93.000	33.000	33.000	0	159.000	0	2.485.000	100,00	0
200	220	221	20	001	Transporte	0	1.515.000	1.515.000	0	0	0	0	833.000	833.000	682.000	833.000	54,98	0
200	230				Pasajes y Viáticos	25.000.000	15.000.000	40.000.000	11.917.004	3.972.607	8.928.016	1.821.336	3.484.073	18.206.032	9.876.964	30.123.036	75,31	0
200	230	232	30	001	Viáticos y Movilidad	15.000.000	23.000.000	38.000.000	11.175.279	3.972.607	8.828.016	1.471.336	3.384.073	17.656.032	9.168.689	28.831.311	75,87	0
200	230	239	30	001	Pasajes y Viáticos varios	10.000.000	-8.000.000	2.000.000	741.725	0	100.000	350.000	100.000	550.000	708.275	1.291.725	64,59	0
200	240				Gastos por Servicios de Aseo, Mantenimiento y Reparaciones	294.550.156	-27.455.342	267.094.814	74.159.000	15.700.907	30.430.000	69.338.600	9.888.000	125.357.507	67.578.307	199.516.507	74,70	0
200	240	243	30	001	Mantenimientos y Reparaciones Menores de Maquinarias, Equipos y Muebles de Oficina	229.820.892	-98.440.000	131.380.892	74.159.000	15.700.907	12.210.000	6.943.600	6.575.000	41.429.507	15.792.385	115.588.507	87,98	0
200	240	243	30	011	Mantenimientos y Reparaciones Menores de Maquinarias, Equipos y Muebles de Oficina	64.729.264	25.544.658	90.273.922	0	0	0	62.395.000	0	62.395.000	27.878.922	62.395.000	69,12	0
200	240	242	30	001	Mantenimiento y Reparaciones Menores de Edificios y Locales	0	2.000.000	2.000.000	0	0	0	0	880.000	880.000	1.120.000	880.000	44,00	0
200	240	244	30	001	Mantenimientos y Reparaciones Menores de Vehículos	0	10.000.000	10.000.000	0	0	0	0	2.433.000	2.433.000	7.567.000	2.433.000	24,33	0
200	240	246	30	001	Mantenimiento y reparaciones Menores de Instalaciones	0	30.440.000	30.440.000	0	0	18.220.000	0	0	18.220.000	12.220.000	18.220.000	59,86	0
200	240	245	30	001	Servicios de Limpieza, Aseo y Fumigación	0	3.000.000	3.000.000	0	0	0	0	0	0	3.000.000	0	0,00	0
200	260				Servicios Técnicos y Profesionales	100.000.000	-7.657.051	92.342.949	26.145.884	8.482.090	5.182.344	6.529.871	5.542.371	25.736.676	40.460.389	51.882.560	56,18	0
200	260	260	30	001	Servicios Técnicos y Profesionales.	70.000.000	-24.606.226	45.393.774	26.145.884	8.482.090	5.102.900	5.662.900	0	19.247.890	0	45.393.774	100,00	0
200	260	260	30	011	Servicios Técnicos y Profesionales	30.000.000	-30.000.000	0	0	0	0	0	0	0	0	0	NaN	0
200	260	261	30	001	De Informática y Sistemas Computarizados	0	8.050.000	8.050.000	0	0	0	0	2.135.400	2.135.400	5.914.600	2.135.400	26,53	0
200	260	264	30	011	Primas y Gastos de Seguros	0	30.000.000	30.000.000	0	0	0	0	0	0	30.000.000	0	0,00	0
200	260	263	30	001	Servicios Bancarios	0	2.073.992	2.073.992	0	0	79.444	866.971	806.971	1.753.386	320.606	1.753.386	84,54	0
200	260	265	30	001	Publicidad y Propaganda	0	6.000.000	6.000.000	0	0	0	0	2.400.000	2.400.000	3.600.000	2.400.000	40,00	0
200	260	268	30	001	Servicios de Comunicaciones	0	825.183	825.183	0	0	0	0	200.000	200.000	625.183	200.000	24,24	0
200	270				Servicio Social	50.000.000	0	50.000.000	19.380.000	2.895.000	4.385.000	3.525.000	4.561.500	15.366.500	15.253.500	34.746.500	69,49	0
200	270	270	30	001	Servicio Social	50.000.000	-19.815.000	30.185.000	19.380.000	2.895.000	4.385.000	3.525.000	0	10.805.000	0	30.185.000	100,00	0
200	270	272	30	001	Asistencia Social	0	19.815.000	19.815.000	0	0	0	0	4.561.500	4.561.500	15.253.500	4.561.500	23,02	0
200	280				Otros Servicios en General	20.000.000	-5.000.000	15.000.000	2.912.000	677.500	415.000	3.325.000	550.000	4.967.500	7.120.500	7.879.500	52,53	0

Lic. Miriam Duarte
 Tesorera
 Municipalidad de Fram

Lic. Marcos Segovia
 Director de Administración y Finanzas
 Municipalidad de Fram





MUNICIPALIDAD DE FRAM

Ejecución General


LISTADO DE EJECUCION PRESUPUESTARIA DEL SEGUNDO CUATRIMESTRE DEL AÑO 2023

SOBRE MOVIMIENTOS DEL 01/05/2023 HASTA EL 31/08/2023

Gr.	Sg.	OG	FF	OF	Descripción de la Cuenta	Presupuesto Inicial	Modificación	Presupuesto Vigente	Ej. Acumulada Anterior	Mayo	Junio	Julio	Agosto	Total Acum. Cuatrimestre	Saldo Presupuestario	Total Pagado	%	Oblig. Pend. de Pago	
200	280	280	30	001	Otros Servicios en General	20.000.000	-12.670.500	7.329.500	2.912.000	677.500	415.000	3.325.000	0	4.417.500	0	7.329.500	100,00	0	
200	280	281	30	001	Servicios de Ceremonial	0	2.670.500	2.670.500	0	0	0	0	550.000	550.000	2.120.500	550.000	20,60	0	
200	280	284	30	001	Servicios de Catering	0	5.000.000	5.000.000	0	0	0	0	0	0	5.000.000	0	0,00	0	
200	290				Servicios de Capacitación y Adiestramiento	5.092.500	-2.500.000	2.592.500	0	0	0	0	0	0	2.592.500	0	0,00	0	
200	290	290	30	001	Servicios de Capacitación y Adiestramiento	5.092.500	-5.092.500	0	0	0	0	0	0	0	0	0	0	NaN	0
200	290	293	30	001	Capacitación Especializada	0	2.592.500	2.592.500	0	0	0	0	0	0	2.592.500	0	0,00	0	
300					BIENES DE CONSUMO E INSUMOS	530.445.508	168.224.057	698.669.565	154.474.965	73.642.693	17.467.000	64.701.535	67.079.378	222.890.606	321.303.994	377.365.571	54,01	0	
300	310				Productos Alimenticios	21.000.000	-3.000.000	18.000.000	1.982.600	6.624.761	328.400	694.700	303.000	7.950.861	8.066.539	9.933.461	55,19	0	
300	310	310	30	001	Productos Alimenticios	6.000.000	-2.831.300	3.168.700	1.982.600	163.000	328.400	694.700	0	1.186.100	0	3.168.700	100,00	0	
300	310	311	30	001	Alimentos para Personas	0	2.831.300	2.831.300	0	0	0	0	303.000	303.000	2.528.300	303.000	10,70	0	
300	320	320	30	001	Textiles y Vestuarios	15.000.000	-15.000.000	0	0	0	0	0	0	0	0	0	0	NaN	0
300	320	322	30	007	Prendas de Vestir	0	12.000.000	12.000.000	0	6.461.761	0	0	0	6.461.761	5.538.239	6.461.761	53,85	0	
300	330				Productos de Papel, Cartón e Impresos	15.000.000	26.000.000	41.000.000	26.818.360	56.000	3.915.000	320.000	800.000	5.091.000	9.090.640	31.909.360	77,83	0	
300	330	330	30	001	Productos de Papel, Cartón e Impresos	15.000.000	16.109.360	31.109.360	26.818.360	56.000	3.915.000	320.000	0	4.291.000	0	31.109.360	100,00	0	
300	330	331	30	001	Papel de Escritorio y Cartón	0	2.120.000	2.120.000	0	0	0	0	350.000	350.000	1.770.000	350.000	16,51	0	
300	330	332	30	001	Papel para Computación	0	1.000.000	1.000.000	0	0	0	0	0	0	1.000.000	0	0,00	0	
300	330	333	30	001	Productos e Impresiones de Artes Gráficas	0	6.770.640	6.770.640	0	0	0	0	450.000	450.000	6.320.640	450.000	6,65	0	
300	340				Bienes de Consumo de Oficinas e Insumos	15.000.000	36.000.000	51.000.000	30.935.000	3.558.747	8.968.600	1.257.400	1.778.500	15.563.247	4.501.753	46.498.247	91,17	0	
300	340	340	30	001	Bienes de Consumo de Oficinas e Insumos	15.000.000	29.719.747	44.719.747	30.935.000	3.558.747	8.968.600	1.257.400	0	13.784.747	0	44.719.747	100,00	0	
300	340	341	30	001	Elementos de Limpieza	0	5.475.668	5.475.668	0	0	0	0	1.348.500	1.348.500	4.127.168	1.348.500	24,63	0	
300	340	342	30	001	Útiles de Escritorio, Oficina y Enseres	0	473.757	473.757	0	0	0	0	420.000	420.000	53.757	420.000	88,65	0	
300	340	343	30	001	Útiles y Materiales Eléctricos	0	330.828	330.828	0	0	0	0	10.000	10.000	320.828	10.000	3,02	0	
300	350				Productos e Instrumentales Químicos y Medicinales	7.500.000	3.000.000	10.500.000	4.052.000	936.600	1.432.000	0	715.000	3.083.600	3.364.400	7.135.600	67,96	0	
300	350	350	30	001	Productos e Instrumentos Químicos y Medicinales	5.000.000	1.420.600	6.420.600	4.052.000	936.600	1.432.000	0	0	2.358.600	0	6.420.600	100,00	0	
300	350	350	30	011	Productos e Instrumentos Químicos y Medicinales	2.500.000	-2.500.000	0	0	0	0	0	0	0	0	0	0	NaN	0
300	350	354	30	001	Insecticidas, Fumigantes y otros	0	1.579.400	1.579.400	0	0	0	0	715.000	715.000	864.400	715.000	45,27	0	
300	350	351	30	011	Compuestos Químicos	0	2.500.000	2.500.000	0	0	0	0	0	0	2.500.000	0	0,00	0	

Lic. Miriam Duarte
Tesorera
Municipalidad de Fram

Lic. Marcos Segovia





MUNICIPALIDAD DE FRAM


Ejecución General

LISTADO DE EJECUCION PRESUPUESTARIA DEL SEGUNDO CUATRIMESTRE DEL AÑO 2023

SOBRE MOVIMIENTOS DEL 01/05/2023 HASTA EL 31/08/2023

Gr.	Sg.	OG	FF	OF	Descripción de la Cuenta	Presupuesto Inicial	Modificación	Presupuesto Vigente	Ej. Acumulada Anterior	Mayo	Junio	Julio	Agosto	Total Acum. Cuatrimestre	Saldo Presupuestario	Total Pagado	%	Oblig. Pend. de Pago
300	360				Combustibles y Lubricantes	411.945.508	148.817.006	560.762.514	84.907.005	61.435.585	0	62.313.435	62.898.878	186.647.898	289.207.611	271.554.903	48,43	0
300	360	361	30	001	Combustibles	240.812.005	0	240.812.005	0	0	0	0	0	0	240.812.005	0	0,00	0
300	360	361	30	011	Combustibles	151.133.503	117.887.586	269.021.089	84.907.005	61.435.585	0	31.384.015	62.898.878	155.718.478	28.395.606	240.625.483	89,44	0
300	360	362	30	001	Lubricantes	20.000.000	0	20.000.000	0	0	0	0	0	0	20.000.000	0	0,00	0
300	360	362	30	011	Lubricantes	0	30.929.420	30.929.420	0	0	0	30.929.420	0	30.929.420	0	30.929.420	100,00	0
300	390				Otros Bienes de Consumo	60.000.000	-42.592.949	17.407.051	5.780.000	1.031.000	2.823.000	116.000	584.000	4.554.000	7.073.051	10.334.000	59,37	0
300	390	390	30	001	Otros Bienes de Consumo	60.000.000	-50.250.000	9.750.000	5.780.000	1.031.000	2.823.000	116.000	0	3.970.000	0	9.750.000	100,00	0
300	390	392	30	001	Cubiertas y Cámaras de Aire	0	4.407.051	4.407.051	0	0	0	0	0	0	4.407.051	0	0,00	0
300	390	397	30	001	Productos e Insumos Metálicos	0	1.000.000	1.000.000	0	0	0	0	214.000	214.000	786.000	214.000	21,40	0
300	390	394	30	001	Herramientas Menores	0	1.000.000	1.000.000	0	0	0	0	250.000	250.000	750.000	250.000	25,00	0
300	390	399	30	001	Bienes de Consumo Varios	0	1.000.000	1.000.000	0	0	0	0	120.000	120.000	880.000	120.000	12,00	0
300	390	395	30	001	Materiales para Seguridad y Adiestramiento	0	250.000	250.000	0	0	0	0	0	0	250.000	0	0,00	0
700					SERVICIO DE LA DEUDA PUBLICA	6.732.415	0	6.732.415	0	0	0	0	0	0	6.732.415	0	0,00	0
700	710				Intereses de la Deuda Pública Interna	6.732.415	0	6.732.415	0	0	0	0	0	0	6.732.415	0	0,00	0
700	710	713	30	001	Intereses de la Deuda con el Sector Privado	6.732.415	0	6.732.415	0	0	0	0	0	0	6.732.415	0	0,00	0
800					TRANSFERENCIAS	1.969.921.134	31.750.000	2.001.671.134	561.156.868	306.070.497	118.310.484	124.243.101	140.567.291	689.191.373	751.322.893	1.250.348.241	62,47	0
800	810				TRANSFERENCIAS CONSOLIDABLES CORRIENTES AL SECTOR PÚBLICO	0	3.000.000	3.000.000	474.250	0	0	0	0	0	2.525.750	474.250	15,81	0
800	810	814	30	001	Tesoro Nacional (10% al Juego de Suerte o Azar recaudado)	0	1.000.000	1.000.000	67.750	0	0	0	0	0	932.250	67.750	6,78	0
800	810	814	30	001	Gob. Departamental (30% al Juego de Suerte o Azar recaudado)	0	1.000.000	1.000.000	203.250	0	0	0	0	0	796.750	203.250	20,33	0
800	810	814	30	001	DIBEN (30% al Juego de Suerte o Azar recaudado)	0	1.000.000	1.000.000	203.250	0	0	0	0	0	796.750	203.250	20,33	0
800	820				Transferencias a Jubilados y Pensionados	10.864.000	0	10.864.000	3.280.000	820.000	820.000	820.000	820.000	3.280.000	4.304.000	6.560.000	60,38	0
800	820	827	30	001	Pensiones Graciables	10.864.000	0	10.864.000	3.280.000	820.000	820.000	820.000	820.000	3.280.000	4.304.000	6.560.000	60,38	0
800	830				Otras Transferencias Corrientes al Sector Público o Privado	343.000.000	0	343.000.000	129.900.659	43.765.527	21.052.822	18.396.241	22.919.424	106.134.014	106.965.327	236.034.673	68,81	0
800	830	833	30	001	Transferencias a Municipalidades (Menores Recursos)	142.500.000	0	142.500.000	59.287.700	13.273.059	9.032.649	7.864.613	10.147.927	40.318.248	42.894.052	99.605.948	69,90	0
800	830	834	30	001	Gobierno departamental (15% recaudacion de Impuesto Inmobiliario)	142.500.000	0	142.500.000	59.287.700	13.273.059	9.032.649	7.864.613	10.147.927	40.318.248	42.894.052	99.605.948	69,90	0
800	830	831	30	001	Aporte a la Policia Nacional	25.000.000	0	25.000.000	8.558.500	1.600.000	2.566.000	2.300.000	2.150.000	8.516.000	7.825.500	17.174.500	68,70	0
800	830	831	30	001	Aporte a Entidades sin fines de lucro Bomberos Voluntarios	25.000.000	0	25.000.000	0	15.000.000	0	0	0	15.000.000	10.000.000	15.000.000	60,00	0

Tesorera Municipalidad de Fram



Lic. Marcos Segovia





MUNICIPALIDAD DE FRAM

LISTADO DE EJECUCION PRESUPUESTARIA DEL SEGUNDO CUATRIMESTRE DEL AÑO 2023

Ejecución General

SOBRE MOVIMIENTOS DEL 01/05/2023 HASTA EL 31/08/2023

Gr.	Sg.	OG	FF	OF	Descripción de la Cuenta	Presupuesto Inicial	Modificación	Presupuesto Vigente	Ej. Acumulada Anterior	Mayo	Junio	Julio	Agosto	Total Acum. Cuatrimestre	Saldo Presupuestario	Total Pagado	%	Oblig. Pend. de Pago
800	830	839	30	001	Otras transferencias corrientes al sector publico o privado varios	8.000.000	0	8.000.000	2.766.759	619.409	421.524	367.015	473.570	1.881.518	3.351.723	4.648.277	58,10	0
800	840				Transferencias Corrientes al Sector Privado	1.616.057.134	28.750.000	1.644.807.134	427.501.959	261.484.970	96.437.662	105.026.860	116.827.867	579.777.359	637.527.816	1.007.279.318	61,24	0
800	840	842	30	001	Aportes a Entidades Educativas e Instituciones Sin Fines de Lucro	30.000.000	85.000.000	115.000.000	52.049.420	24.909.000	10.283.662	5.000.000	20.074.067	60.266.729	2.683.851	112.316.149	97,67	0
800	840	842	30	001	Transporte Universitario	250.000.000	50.000.000	300.000.000	188.904.000	54.216.000	22.000.000	21.585.000	11.000.000	108.801.000	2.295.000	297.705.000	99,24	0
800	840	844	30	001	AIDI	4.000.000	0	4.000.000	0	0	0	0	0	0	4.000.000	0	0,00	0
800	840	842	30	001	Aporte a deporte y Cultura	30.000.000	-15.000.000	15.000.000	0	4.000.000	1.034.000	1.769.500	4.334.000	11.137.500	3.862.500	11.137.500	74,25	0
800	840	842	30	001	Consejo Distrital de Salud	204.950.000	0	204.950.000	125.000.000	44.354.488	0	17.342.360	0	61.696.848	18.253.152	186.696.848	91,09	0
800	840	842	30	001	OPACI - Cuota Social	1.200.000	0	1.200.000	0	0	0	0	0	0	1.200.000	0	0,00	0
800	840	842	30	007	Aporte a Deporte y Cultura	84.070.000	-12.000.000	72.070.000	0	24.836.000	0	3.500.000	7.350.000	35.686.000	36.384.000	35.686.000	49,52	0
800	840	848	30	003	Transferencias para Alimentación Escolar	408.649.138	0	408.649.138	0	0	0	0	0	0	408.649.138	0	0,00	0
800	840	849	30	699	OPACI, Retenciones por Registros y Comodato por provisión de Máquinas e Insumos	28.187.996	0	28.187.996	0	16.790.000	0	0	0	16.790.000	11.397.996	16.790.000	59,56	0
800	840	842	30	001	Transporte Escolar	300.000.000	0	300.000.000	52.868.539	38.531.982	46.390.000	46.530.000	26.415.000	157.866.982	89.264.479	210.735.521	70,25	0
800	840	842	30	001	Instructores Deporte	46.000.000	-5.000.000	41.000.000	0	22.468.000	1.500.000	1.500.000	1.500.000	26.968.000	14.032.000	26.968.000	65,78	0
800	840	842	30	001	Docentes	112.000.000	-63.000.000	49.000.000	8.680.000	6.000.000	9.800.000	7.800.000	8.800.000	32.400.000	7.920.000	41.080.000	83,84	0
800	840	842	30	001	Eventos	75.000.000	0	75.000.000	0	18.220.000	0	0	37.354.800	55.574.800	19.425.200	55.574.800	74,10	0
800	840	842	30	001	Productores	42.000.000	-11.250.000	30.750.000	0	7.159.500	5.430.000	0	0	12.589.500	18.160.500	12.589.500	40,94	0
900					OTROS GASTOS	7.000.000	235.013.732	242.013.732	931.846	98.089	226.147.668	0	0	226.245.757	14.836.129	227.177.603	93,87	0
900	910				Pago de Impuestos, Tasas y Gastos Judiciales y otros	5.000.000	0	5.000.000	931.846	98.089	735.668	0	0	833.757	3.234.397	1.765.603	35,31	0
900	910	910	30	001	Pago de Impuestos, Tasas y Gastos Judiciales y otros	5.000.000	-3.234.397	1.765.603	931.846	98.089	735.668	0	0	833.757	0	1.765.603	100,00	0
900	910	915	30	001	Gastos Judiciales	0	3.234.397	3.234.397	0	0	0	0	0	0	3.234.397	0	0,00	0
900	920				Devolución de Impuestos y Otros Ingresos No Tributarios	2.000.000	0	2.000.000	0	0	0	0	0	0	2.000.000	0	0,00	0
900	920	920	30	001	Devolución de Impuestos y Otros Ingresos No Tributarios	2.000.000	-2.000.000	0	0	0	0	0	0	0	0	0	NaN	0
900	920	921	30	001	Devoluciones de Impuestos, Tasas y Contribuciones	0	2.000.000	2.000.000	0	0	0	0	0	0	2.000.000	0	0,00	0
900	960				Deudas Pendientes de Pago de Gastos Corrientes de Ejercicios Anteriores	0	235.013.732	235.013.732	0	0	225.412.000	0	0	225.412.000	9.001.732	225.412.000	95,91	0
900	960	960	30	003	Deudas Pendientes de Pagos de Ejercicios Anteriores-Gastos Corrientes	0	235.013.732	235.013.732	0	0	225.412.000	0	0	225.412.000	9.601.732	225.412.000	95,91	0
900	960	960	30	011	Deudas Pendientes de Pago de Gastos Corrientes de Ejercicios Anteriores	0	0	0	0	0	0	0	0	0	0	0	NaN	0
500					GASTOS DE CAPITAL	3.623.085.579	879.500.449	4.502.586.027	204.348.263	179.953.172	43.324.814	432.684.234	412.929.558	1.068.891.778	3.229.845.844	1.273.024.041	28,28	0

Lic. Miriam Duarte
 Tesorera
 Municipalidad de Fram



Lic. Marcos Segovia
 Director de Administración y F:





MUNICIPALIDAD DE FRAM

Ejecución General

LISTADO DE EJECUCION PRESUPUESTARIA DEL SEGUNDO CUATRIMESTRE DEL AÑO 2023

SOBRE MOVIMIENTOS DEL 01/05/2023 HASTA EL 31/08/2023

Gr.	Sg.	OG	FF	OF	Descripción de la Cuenta	Presupuesto Inicial	Modificación	Presupuesto Vigente	Ej. Acumulada Anterior	Mayo	Junio	Julio	Agosto	Total Acum. Cuatrimestre	Saldo Presupuestario	Total Pagado	%	Oblig. Pend. de Pago
500					INVERSIÓN FÍSICA	3.331.341.314	879.500.449	4.210.841.763	204.348.263	179.953.172	43.324.814	432.684.234	410.129.558	1.066.091.778	2.940.401.722	1.270.440.041	30,17	0
500	510				Adquisición de Inmuebles	150.000.000	-30.000.000	120.000.000	0	0	0	0	0	0	120.000.000	0	0,00	0
500	510	510	30	011	Adquisición de Inmuebles	150.000.000	-150.000.000	0	0	0	0	0	0	0	0	0	NaN	0
500	510	511	30	011	Tierras y Terrenos	0	120.000.000	120.000.000	0	0	0	0	0	0	120.000.000	0	0,00	0
500	520				Construcciones	2.285.341.314	387.685.673	2.673.026.987	201.797.263	179.953.172	25.824.814	170.005.282	25.129.558	400.912.826	2.070.316.898	602.710.089	22,55	0
500	520	522	30	003	Construcciones de obras de uso Publico (FONACIDE)	681.081.896	-17.871.635	663.210.261	0	0	0	0	0	0	663.210.261	0	0,00	0
500	520	521	30	011	Construcciones de Obras de Uso Público	955.446.660	104.508.262	1.059.954.922	142.158.836	152.833.940	0	165.580.282	18.629.558	337.043.780	580.752.306	479.202.616	45,21	0
500	520	521	30	003	Construcciones 20% FONACIDE	272.432.758	0	272.432.758	54.808.427	27.119.232	20.273.814	0	0	47.393.046	170.231.285	102.201.473	37,51	0
500	520	521	30	001	Construcciones de Uso Público	376.380.000	-70.000.000	306.380.000	4.830.000	0	5.551.000	4.425.000	6.500.000	16.476.000	285.074.000	21.306.000	6,95	0
500	520	522	30	011	Construcciones de Uso Institucional	0	371.049.046	371.049.046	0	0	0	0	0	0	371.049.046	0	0,00	0
500	530				Adquisiciones de Maquinarias, Equipos y Herramientas en General	600.000.000	235.947.267	835.947.267	0	0	0	0	385.000.000	385.000.000	450.947.267	385.000.000	46,06	0
500	530	530	30	011	Adquisiciones de Maquinarias, Equipos y Herramientas en General	600.000.000	-600.000.000	0	0	0	0	0	0	0	0	0	NaN	0
500	530	531	30	011	Maquinarias y Equipos de la Construcción	0	835.947.267	835.947.267	0	0	0	0	385.000.000	385.000.000	450.947.267	385.000.000	46,06	0
500	530	536	30	011	Equipos de Comunicaciones y Señalamientos	0	0	0	0	0	0	0	0	0	0	0	NaN	0
500	530	538	30	011	Herramientas, Aparatos e Instrumentos en General	0	0	0	0	0	0	0	0	0	0	0	NaN	0
500	540				Adquisición de Equipos de Oficinas y Computación	40.000.000	99.925.428	139.925.428	2.551.000	0	0	0	0	0	137.374.428	2.551.000	1,82	0
500	540	543	30	011	Adquisición de Equipos de Oficinas y Computación	40.000.000	0	40.000.000	0	0	0	0	0	0	40.000.000	0	0,00	0
500	540	541	30	001	Adquisiciones de Muebles y Enseres	0	5.000.000	5.000.000	2.551.000	0	0	0	0	0	2.449.000	2.551.000	51,02	0
500	540	541	30	003	Aquisiciones de Muebles y Enseres	0	94.925.428	94.925.428	0	0	0	0	0	0	94.925.428	0	0,00	0
500	540	541	30	011	Adquisición de Muebles y Enseres	0	0	0	0	0	0	0	0	0	0	0	NaN	0
500	540	542	30	011	Adquisiciones de Equipos de Oficina	0	0	0	0	0	0	0	0	0	0	0	NaN	0
500	570				Adquisiciones de Activos Intangibles	76.000.000	0	76.000.000	0	0	0	0	0	0	76.000.000	0	0,00	0
500	570	579	30	011	Adquisición de Activos Intangibles	76.000.000	0	76.000.000	0	0	0	0	0	0	76.000.000	0	0,00	0
500	580				Estudios y Proyectos de Inversión	0	118.900.000	118.900.000	0	0	17.500.000	18.900.000	0	36.400.000	81.500.000	26.000.000	30,61	0
500	580	589	30	001	Estudio y Proyectos de Inversión Varios	0	70.000.000	70.000.000	0	0	17.500.000	0	0	17.500.000	52.500.000	17.500.000	25,00	0
500	580	589	30	011	Estudios y Proyectos de Inversión Varios	0	48.900.000	48.900.000	0	0	0	18.900.000	0	18.900.000	30.000.000	18.900.000	38,65	0
500	590				Otros Gastos de Inversión y Reparaciones Mayores	180.000.000	67.042.081	247.042.081	0	0	0	243.778.952	0	243.778.952	326.129	243.778.952	98,68	0

Lic. Miriam Duarte
Tesorera
Municipalidad de Fram



Lic. Marcos Segevia
Director de Administración y Finanzas
Municipalidad de Fram






MUNICIPALIDAD DE FRAM

Ejecución General

LISTADO DE EJECUCION PRESUPUESTARIA DEL SEGUNDO CUATRIMESTRE DEL AÑO 2023

SOBRE MOVIMIENTOS DEL 01/05/2023 HASTA EL 31/08/2023																		
Gr.	Sg.	OG	FF	OF	Descripción de la Cuenta	Presupuesto Inicial	Modificación	Presupuesto Vigente	Ej. Acumulada Anterior	Mayo	Junio	Julio	Agosto	Total Acum. Cuatrimestre	Saldo Presupuestario	Total Pagado	%	Oblig. Pend. de Pago
500	590	596	30	011	Reparaciones Mayores de Equipos	180.000.000	67.042.081	247.042.081	0	0	0	243.778.952	0	243.778.952	3.263.129	243.778.952	98,68	0
700					SERVICIO DE LA DEUDA PUBLICA	75.843.415	0	75.843.415	0	0	0	0	0	0	75.843.415	0	0,00	0
700	730				Amortización de la Deuda Pública Interna	75.843.415	0	75.843.415	0	0	0	0	0	0	75.843.415	0	0,00	0
700	730	733	30	001	Amortización de la Deuda con el Sector Privado	75.843.415	0	75.843.415	0	0	0	0	0	0	75.843.415	0	0,00	0
800					TRANSFERENCIAS	215.900.849	0	215.900.849	0	0	0	0	2.800.000	2.800.000	213.100.849	2.800.000	1,30	0
800	870				Transferencias de Capital al Sector Privado	215.900.849	0	215.900.849	0	0	0	0	2.800.000	2.800.000	213.100.849	2.800.000	1,30	0
800	870	874	30	001	Aporte y Subsidios a Entidades Educativas sin Fines de Lucro	37.776.442	0	37.776.442	0	0	0	0	2.800.000	2.800.000	34.976.442	2.800.000	7,41	0
800	870	874	30	011	Aportes y Subsidios a Entidades Educativas e Instituciones Privadas sin Fines de Lucro	178.124.407	0	178.124.407	0	0	0	0	0	0	178.124.407	0	0,00	0


Lic. Miriam Duarte
Tesorera
Municipalidad de Fram




Lic. Marcos Segovia
Director de Administración y Finanzas
Municipalidad de Fram

